

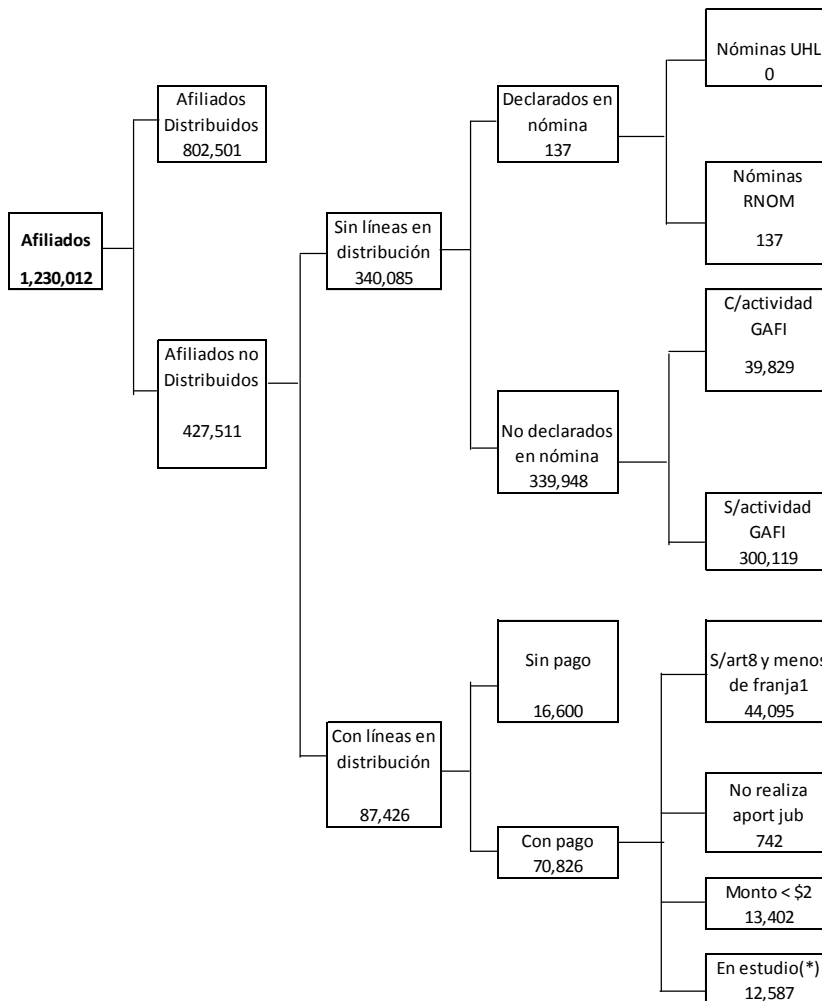
NIVEL DE LOS INDICADORES DEL SISTEMA DE AFILIACION-DISTRIBUCION

Retribuciones de Marzo/14 con aportes asociados distribuibles a las AFAP a partir de Mayo/14

NIVEL DE LOS INDICADORES DEL SISTEMA DE AFILIACION - DISTRIBUCION PARA AFILIADOS A LAS AFAP A MARZO DE 2014

Asesoría Económica y Actuarial
Asesoría General en Seguridad Social
Noviembre 2014

De acuerdo con el informe recibido de ATYR sobre “Afiliados AFAP vs. Distribuciones Efectivas” para el mes de cargo Marzo de 2014, a tres meses de la primera distribución, la situación de los afiliados sería:



(*) El incremento de los casos en estudio se debe a las revocaciones del artículo 8 de la Ley 16.713, que permite realizar la ley 19.162.

A partir de estos datos se confeccionaron los indicadores de comportamiento para el mes de cargo Marzo de 2014, y se efectuó el estudio de la evolución de los mismos.

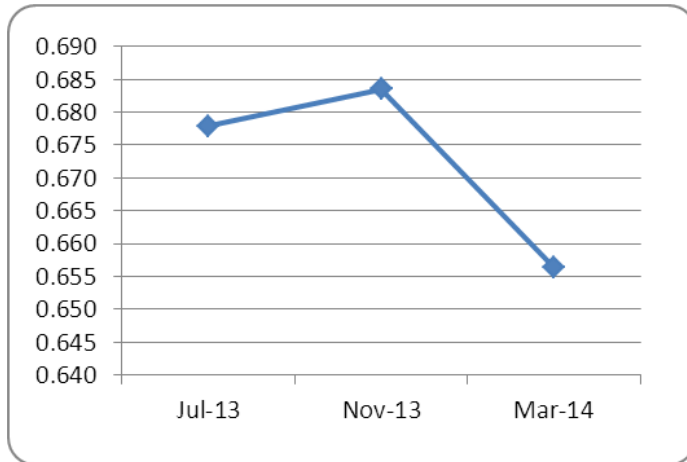
Resultado y evolución de los indicadores de comportamiento

		Mes de cargo			Variaciones	
		Jul-13	Nov-13	Mar-14	Período (*)	Acumulada (**)
I₁-Afiliados Con Distribución / Afiliados	Máximo	0.6778	0.6835	0.6565	-3.96%	-3.16%
Totales a AFAP :	Mínimo	0.6722	0.6787	0.6522	-3.91%	-2.99%
I₁₁-Afiliados Con Distribución y con líneas y pagos / Afiliados Totales a AFAP:	Máximo	0.7238	0.7256	0.7144	-1.54%	-1.30%
	Mínimo	0.7178	0.7205	0.7097	-1.49%	-1.12%
I₂-Afiliados Con Distribución / Activos Registrados en BPS		0.8860	0.8887	0.8630	-2.89%	-2.60%
I₂₁-Afiliados Con Distribución y con líneas y pagos / Activos Registrados en BPS		0.9461	0.9433	0.9392	-0.44%	-0.73%
I₃-Afiliados Con Distribución/Activos Incluidos en Nóminas		0.9246	0.9273	0.9016	-2.77%	-2.48%
I₃₁-Afiliados Con Distribución y con líneas y pagos / Activos Incluidos en Nómina		0.9872	0.9843	0.9812	-0.32%	-0.61%
I₄-Afiliados con Distribución/Activos con Cotización		0.9253	0.9281	0.9025	-2.75%	-2.47%
I₅-Afiliados c/Distribución / Activos c/Aportes Distribuibles		0.9998	0.9997	0.9844	-1.53%	-1.54%

(*) Corresponde a la variación del período Marzo/14 con respecto a Noviembre/13 .

(**) Corresponde a la variación acumulada del período Marzo/14 con respecto a Julio/13.

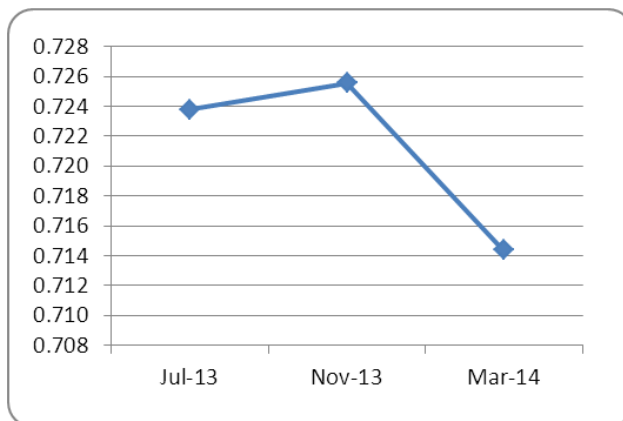
I1-Afiliados con distribución / Afiliados Totales a las AFAP



El ratio de "Afiliados con distribución" en el total de "Afiliados a las AFAP" decrece si se compara Marzo 2014 con Noviembre 2013. De acuerdo al indicador de máximo, la disminución entre Noviembre 2013 y Marzo 2014 fue de 3.96%, y se debe a que los "Afiliados con Distribución" se ven reducidos en un 2.54%, mientras que los "Afiliados totales a las AFAP" aumentan en un 1.48%.

También, el indicador presenta un decremento respecto a Julio de 2013, de 3.16%, resultado de un aumento de los "Afiliados con distribución" de 0.02%, inferior al incremento de los "Afiliados Totales" que fue de 3.28%.

I11-Afiliados Con Distribución y con líneas de pagos / Afiliados Totales a AFAP

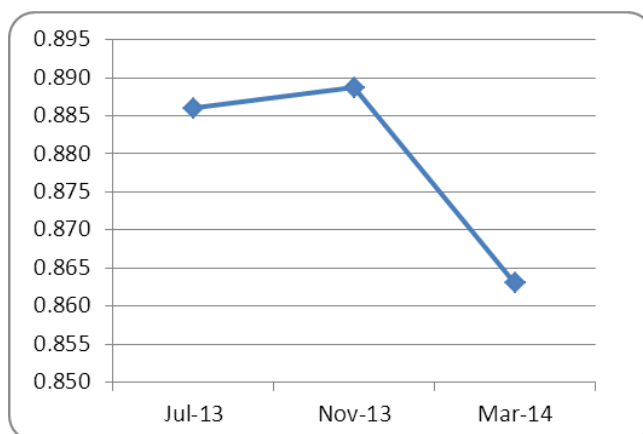


Este indicador de máximo disminuye un 1.54% para el último período analizado. Este aumento responde a que hubo un decrecimiento de los "Afiliados con distribución y con líneas de pago", mientras que los "Afiliados totales a las AFAP" aumentaron. El numerador

disminuyó apenas en -0.08%, mientras que el denominador, como ya se mencionó anteriormente, creció 1.48%.

En el período acumulado se observa una disminución del 1.3%. Este resultado surge de la evolución de los componentes del ratio: el numerador aumenta un 1.94%, y el denominador 3.28%.

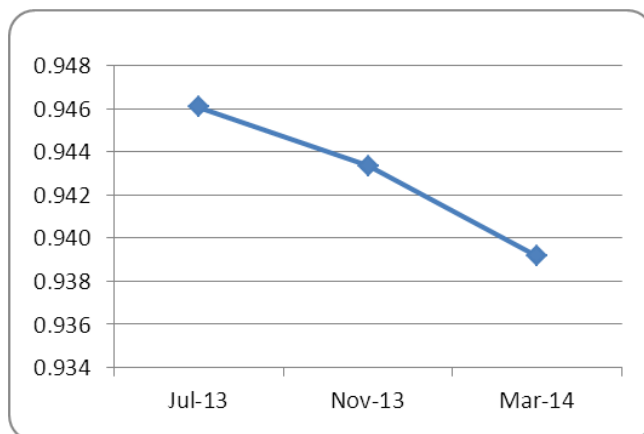
I2-Afiliados Con Distribución / Activos Registrados en BPS



Del total de personas afiliadas a las AFAP que figuran con actividad abierta en el BPS, aquellas que tuvieron distribución de aportes por el mes de cargo Marzo 2014 ha disminuido un 2.89% en relación con las existentes en Noviembre 2013. Los “Afiliados con distribución” disminuyeron un 2.54%, mientras que los “Activos registrados en BPS” se incrementan en un 0.36%, lo que explica la baja del indicador.

En la comparación de Marzo 2014 con Julio 2013, se observa un decremento del orden del 2.6%, resultado de un crecimiento de los “Afiliados con distribución” de 0.02%, y un mayor incremento de los “Activos Registrados en BPS” de 2.69%.

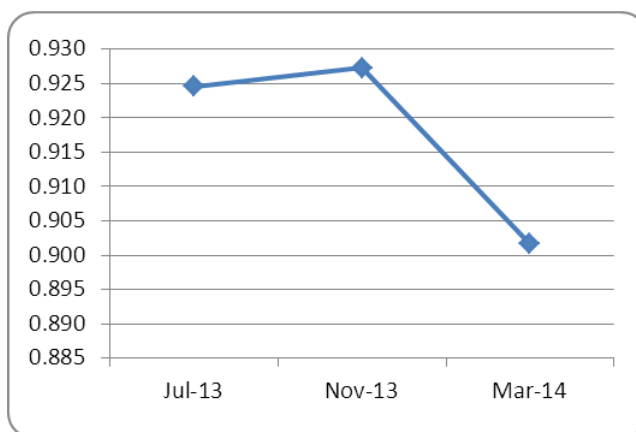
I21-Afiliados Con Distribución y con líneas de pago / Activos Registrados en BPS



El indicador muestra una disminución con respecto al período anterior de 0.44%. Esto se debe a que los “Afiliados con distribución y líneas de pago” se redujeron en un 0.08%, mientras que los “Activos registrados en BPS”, tal como fue mencionado en el ratio anterior, crecen un 0.36%.

La comparación de Marzo 2014 con Julio 2013, evidencia una disminución del 0.73%. Esta variación surge de un incremento de los “Afiliados con Distribución y con líneas de pago” de un 1.94%, que resultó ser menor que el aumento de 2.69% de los “Activos registrados en BPS”.

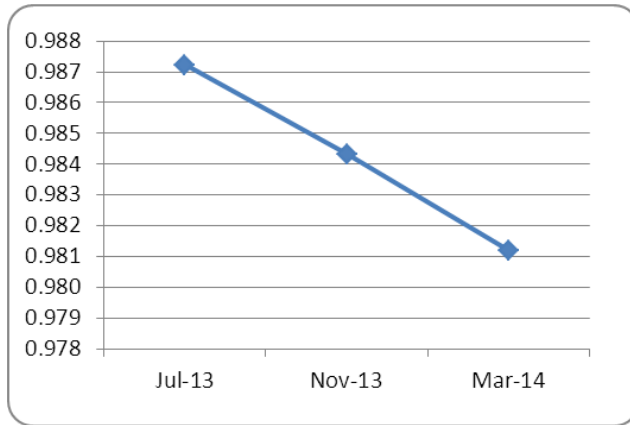
I3-Afiliados Con Distribución/Activos Incluidos en Nóminas



El ratio ha disminuido un 2.77% comparando Marzo 2014 con Noviembre 2013 dado que los “Afiliados con distribución” disminuyen en 2.54% y los “Activos incluidos en nóminas” se incrementan en un 0.24%.

La comparación de Marzo 2014 con Julio 2013, también evidencia una caída del indicador. Este comportamiento se debe a que en este período los “Afiliados con distribución” tienen un leve aumento de 0.02%, que es menor que el crecimiento de los “Activos incluidos en nómina” (2.56%).

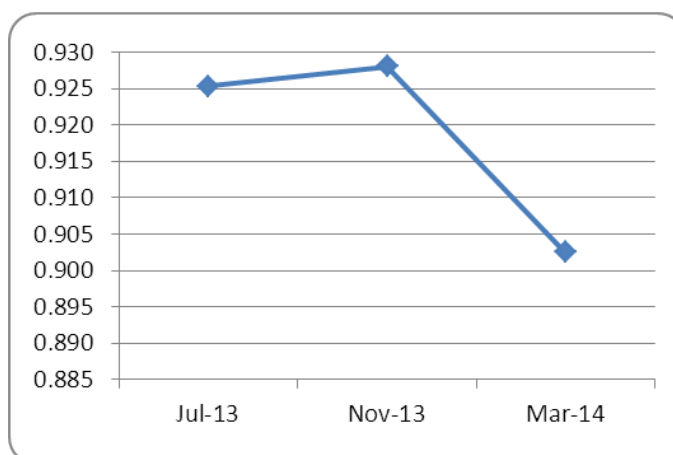
I31-Afiliados Con Distribución y con líneas de pagos / Activos Incluidos en Nómina



Este indicador presenta una variación negativa en el período Marzo 2014 – Noviembre 2013. Este comportamiento se debe a que en el mes en estudio los “Afiliados con distribución y con líneas de pago” tienen un decrecimiento del 0.08% y, en cambio, los “Activos incluidos en nómina” aumentan un 0.24%.

Para el período acumulado se observa una disminución del indicador del orden del 0.61%, dado que el numerador crece un 1.94% frente al crecimiento superior del denominador, que es del 2.56%.

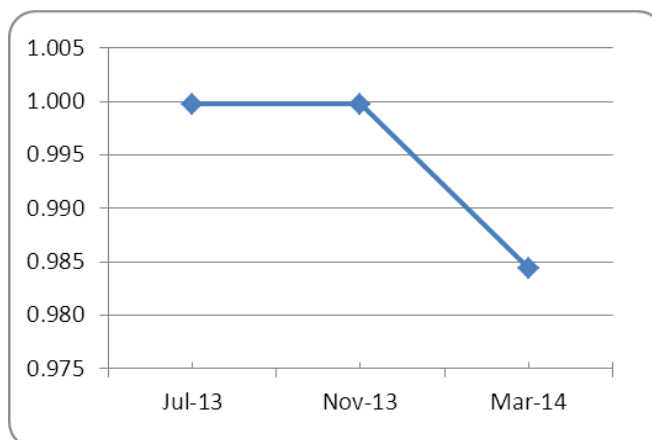
14 -Afiliados con Distribución/Activos con Cotización



La distribución de aportes por parte del BPS de los afiliados a las AFAP, por los cuales existieron aportes jubilatorios, ha tenido un decremento del 2.75% en el período Marzo 2014 –noviembre 2013. Esto responde a una disminución del numerador en 2.54%, frente a un crecimiento del denominador de 0.22%.

Con respecto a Julio 2013, el indicador también ha disminuido, haciéndolo en un 2.47%. Este resultado surge de un crecimiento de los “Afiliados con distribución” de 0.02% frente a un incremento mayor de los “Activos con cotización” (2.55%).

15 -Afiliados con Distribución / Activos con Aportes Distribuibles



En el periodo Marzo 2014–Noviembre 2013, el indicador sufrió una disminución del 1.53%. Este resultado es consecuencia de que los “Afiliados con distribución” sufrieron una

reducción del orden del 2.54%, siendo ésta superior a la disminución de los “Activos con Aportes Distribuibles” (1.02%).

En el período acumulado el indicador presenta un decrecimiento de 1.54%. Este resultado es consecuencia de un crecimiento de los “Afiliados con distribución” (0.02%) menor al de los “Activos con Aportes Distribuibles” (1.58%).

En el siguiente cuadro se presenta la evolución de cada uno de los componentes.

	Mes de cargo			Variaciones	
	Jul-13	Nov-13	Mar-14	Periodo (*)	Acum. (**)
1. Afiliados con distribución	802,348	823,383	802,501	-2.54%	0.02%
2. Activos con aportes distribuibles	802,545	823,601	815,225	-1.02%	1.58%
2.1 Afiliados con distribución	802,348	823,383	802,501	-2.54%	0.02%
2.2 Declarados en nómina	148	143	137	-4.20%	-7.43%
2.3 En estudio	49	75	12,587	16682.67%	25587.76%

(*) Corresponde a la variación del período Marzo/2014 con respecto a Noviembre/13.

(**) Corresponde a la variación acumulada del período Marzo/14 con respecto a Julio/13.

En este cuadro se puede apreciar la evolución de los “Activos declarados en nómina”, que son aquellos afiliados que no tuvieron distribución por carecer de líneas en el sistema de distribución, pero si fueron incluidos en las nóminas y la información permanece en error o ha sido validada tardíamente (rezagos). Se puede observar que los mismos disminuyen tanto con respecto a Noviembre 2013 como con respecto a Julio 2013.

Los afiliados “En estudio” (que son aquellos para los cuales existen líneas en el sistema de distribución pero se está analizando el motivo por el cual no fueron distribuidos) en el período analizado han tenido un incremento significativo. Como ya se explicó al principio, esto se debe a que en febrero de 2014 entró en vigencia la ley 19.162, que permite revocar la opción del artículo 8, ocasionando entonces el aumento de las líneas en estudio.

ANEXO: Descripción de los indicadores

I1-Afiliados Con Distribución / Afiliados Totales a AFAP:

Para la determinación específica del nivel de los indicadores de afiliación y distribución es necesario ajustar el número de afiliados a las AFAP a computar.

Como no es posible establecer, sin la realización de nuevos cruzamientos, el número exacto de afiliados con derecho a distribución de fondos, consideramos dos guarismos que permiten fijar el rango de variación de los indicadores correspondientes. Así obtendremos los valores máximos y mínimos del indicador.

Máximo - Se computan como afiliados al mes “n” a quienes figuran en el sistema de información como registrados en el mes “n”.

Mínimo - Se computan como afiliados al mes “n” a quienes figuran en el sistema de información como registrados en el mes “n+2”.

Con estos dos valores obtendremos la proporción de afiliados que tienen distribución de aportes sobre el total de afiliados.

I11-Afiliados Con Distribución y con líneas y pagos / Afiliados Totales a AFAP

Este es un derivado del anterior, en el que se incluye en el numerador no sólo a los afiliados con distribución sino aquellos que acreditan aportes pero que no corresponde su distribución (afiliados con líneas de distribución y con pagos).

Hay que tener en cuenta que no todas las personas que figuran como Afiliados a las AFAP son trabajadores o patrones con actividad amparada por el BPS, por lo que el indicador tiene un valor relativo. Una vez que la base de datos de Afiliaciones sea depurada de fallecidos, inactivos y con actividad no amparada por el BPS, el indicador será de suma importancia.

I2-Afiliados Con Distribución / Activos Registrados en BPS

Esta relación nos indica el porcentaje del total de personas afiliadas a las AFAP que figuran con actividad abierta en el BPS, que tuvieron distribución de aportes.

I21-Afiliados Con Distribución y con líneas y pagos / Activos Registrados en BPS

Indicador derivado del anterior, en el que se incluye en el numerador a los afiliados con distribución y que acreditan aportes pero que no corresponde su distribución.

I3-Afiliados Con Distribución/Activos Incluidos en Nóminas

Esta relación nos indica el porcentaje de afiliados a las AFAP que tuvieron distribución y que fueron incluidos en las nóminas que las empresas debieron presentar respecto a las contribuciones devengadas.

I31-Afiliados Con Distribución y con líneas y pagos / Activos Incluidos en Nómina

Indicador derivado del anterior en el que se incluye en el numerador no sólo a los afiliados con distribución sino aquellos que acreditan aportes pero que no corresponde su distribución (afiliados con líneas de distribución y con pagos).

Estos indicadores pretenden medir el comportamiento conjunto de los sistemas de recaudación y de distribución del BPS respecto al cumplimiento en la transferencia de aportes de quienes tienen registrada su actividad y contribuciones mensuales al sistema previsional.

I4 -Afiliados con Distribución/Activos con Cotización

Esta relación nos indica el porcentaje de distribución de aportes por parte del BPS de los afiliados a las AFAP por los cuales existieron aportes jubilatorios.

I5 -Afiliados con Distribución / Activos con Aportes Distribuibles

Porcentaje de afiliados que tuvieron aportes jubilatorios para régimen de ahorro, los cuales tuvieron distribución de aportes por parte del BPS.