

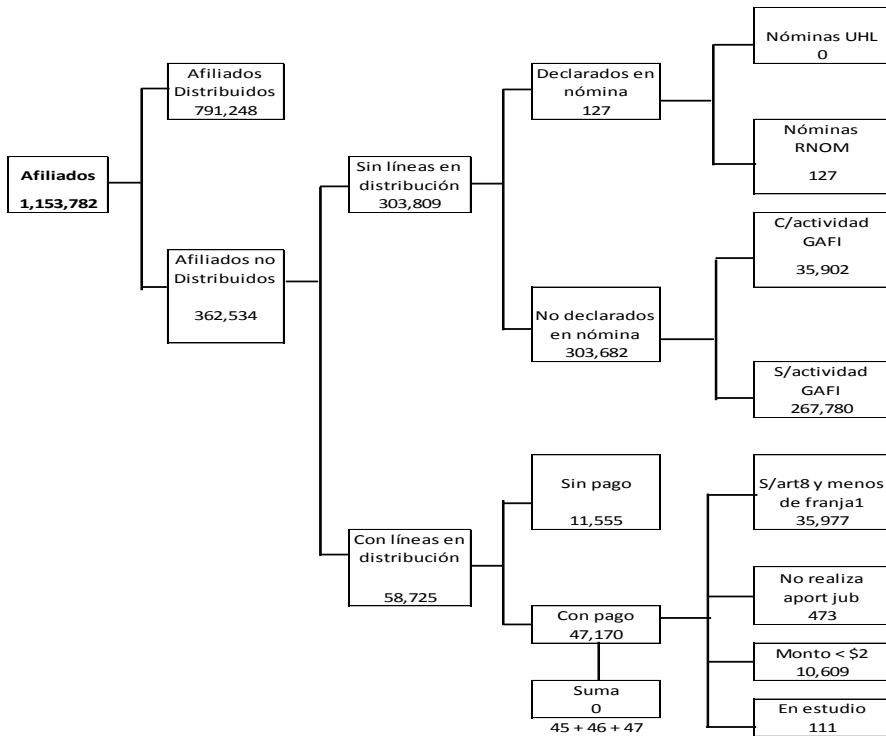
NIVEL DE LOS INDICADORES DEL SISTEMA DE AFILIACION-DISTRIBUCION

Retribuciones de Noviembre/12 con aportes asociados distribuibles a las AFAP a partir de Enero/13

NIVEL DE LOS INDICADORES DEL SISTEMA DE AFILIACION-DISTRIBUCION

Retribuciones de Noviembre/12 con aportes asociados distribuibles a las AFAP a partir de Enero/13

De acuerdo con el informe recibido de ATYR sobre “Afiliados AFAP vs. Distribuciones Efectivas” para el mes de cargo Noviembre de 2012, a tres meses de la primera distribución, la situación de los afiliados sería:



45: Transferencias filtradas
 46: Transferencias generadas pero aun no enviadas
 47: Haberes generados pero aún no transferidos

A partir de estos datos se confeccionaron los indicadores de comportamiento para el mes de cargo Noviembre de 2012, y se efectuó el estudio de la evolución de los mismos.

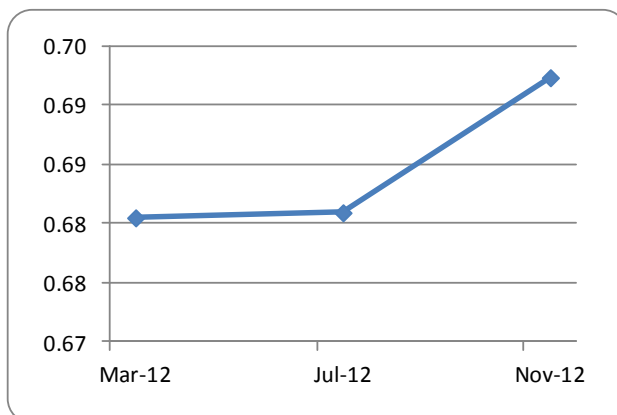
1. Resultado y evolución de los indicadores de comportamiento

		Mes de cargo			Variaciones	
		Mar-12	Jul-12	Nov-12	Período (*)	Acumulada (**)
I₁-Afiliados Con Distribución / Afiliados	Máximo	0.6805	0.6809	0.6923	1.68%	1.74%
Totales a AFAP :	Mínimo	0.6728	0.6744	0.6865	1.80%	2.04%
I₁₁-Afiliados Con Distribución y con líneas y pagos / Afiliados Totales a AFAP:	Máximo	0.7306	0.7290	0.7336	0.63%	0.41%
	Mínimo	0.7223	0.7220	0.7274	0.75%	0.71%
I₂-Afiliados Con Distribución / Activos Registrados en BPS		0.8871	0.8863	0.8931	0.77%	0.67%
I₂₁-Afiliados Con Distribución y con líneas y pagos / Activos Registrados en BPS		0.9524	0.9488	0.9463	-0.27%	-0.64%
I₃-Afiliados Con Distribución/Activos Incluidos en Nóminas		0.9212	0.9238	0.9308	0.76%	1.04%
I₃₁-Afiliados Con Distribución y con líneas y pagos / Activos Incluidos en Nómina		0.9890	0.9890	0.9863	-0.28%	-0.27%
I₄-Afiliados con Distribución/Activos con Cotización		0.9218	0.9244	0.9314	0.76%	1.04%
I₅-Afiliados c/Distribución / Activos c/Aportes Distribuibles		0.9998	0.9992	0.9997	0.05%	-0.01%

(*) Corresponde a la variación del período Noviembre/12 con respecto a Julio/12.

(**) Corresponde a la variación acumulada del período Noviembre/12 con respecto a Marzo/12.

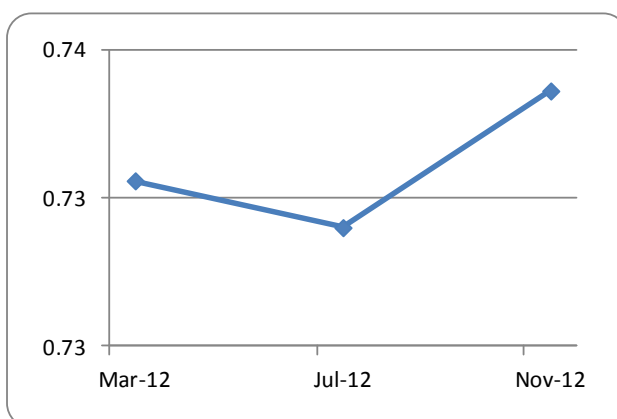
- ***I₁-Afiliados con distribución / Afiliados Totales a las AFAP***



El ratio de “Afiliados con distribución” en el total de “Afiliados a las AFAP” muestra una variación positiva en la comparación noviembre 2012 - julio 2012. De acuerdo al indicador de máximo, el aumento fue de 1.68%, y se debe a que el aumento de los “Afiliados con Distribución” (3.79%), fue mayor que el crecimiento de los “Afiliados totales a las AFAP” (2.08%).

También, el indicador presenta una variación positiva respecto a marzo de 2012, de 1.74%, resultado de un aumento de los “Afiliados con distribución” de 6.10%, superior al incremento de los “Afiliados Totales” que fue de 4.28%.

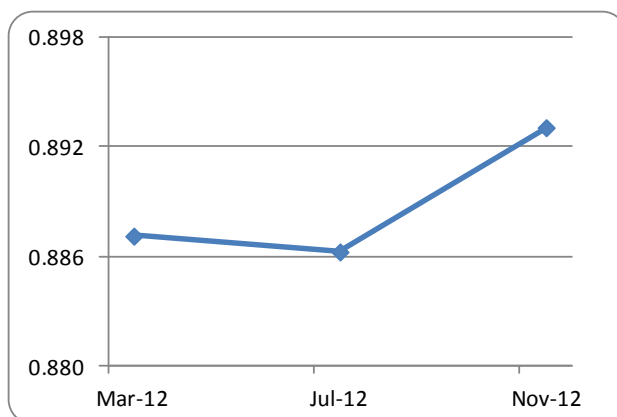
- ***I₁₁-Afiliados Con Distribución y con líneas de pagos / Afiliados Totales a AFAP***



Este indicador de máximo crece un 0.63% para el último período analizado, este aumento responde a un crecimiento de los “Afiliados con distribución y con líneas de pago” mayor al que experimentan los “Afiliados totales”. El numerador creció un 2.73% mientras que el denominador, como ya se mencionó anteriormente, creció 2.08%.

En el período acumulado se observa un crecimiento de 0.41%. Este resultado surge de la evolución de los componentes del ratio: el numerador aumenta un 4.71%, y el denominador 4.28%.

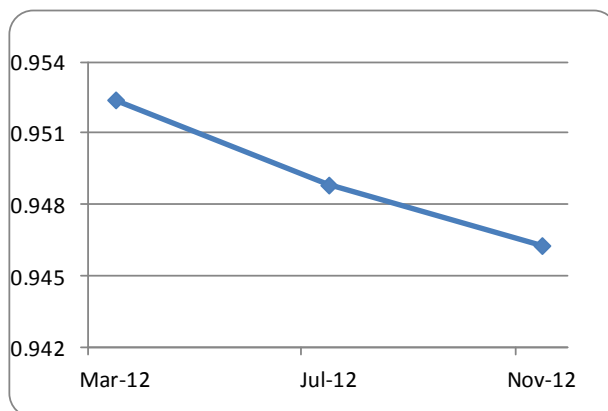
- ***I₂-Afiliados Con Distribución / Activos Registrados en BPS***



Del total de personas afiliadas a las AFAP que figuran con actividad abierta en el BPS, aquellas que tuvieron distribución de aportes por el mes de cargo noviembre 2012 ha aumentado un 0.77% en relación con las existentes en julio 2012. Los “Afiliados con distribución” aumentan un 3.79%, y los “Activos registrados en BPS” se incrementan un 3.0%, lo que explica el aumento del indicador.

En la comparación de noviembre 2012 con marzo 2012, se observa un aumento de 0.67%, resultado de un crecimiento de los “Afiliados con distribución” de 6.10%, y un menor incremento de los “Activos Registrados en BPS” de 5.39%.

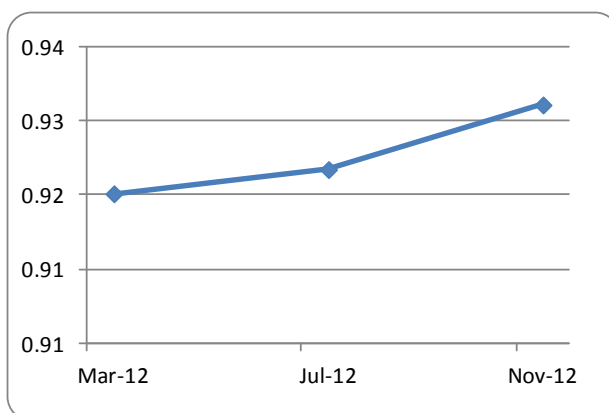
- ***I₂₁-Afiliados Con Distribución y con líneas de pago / Activos Registrados en BPS***



El indicador muestra una disminución con respecto al período anterior de 0.27%. Esto se debe a que los “Afiliados con distribución y líneas de pago” crecieron un 2.73%, mientras que los “Activos registrados en BPS”, tal como fue mencionado en el ratio anterior, crecen un 3.0%.

La comparación de noviembre 2012 con marzo 2012, evidencia una disminución del 0.64%. Esta variación surge de un incremento de los “Afiliados con Distribución y con líneas de pago” de un 4.71%, que resultó ser menor que el aumento de 5.39% de los “Activos registrados en BPS”.

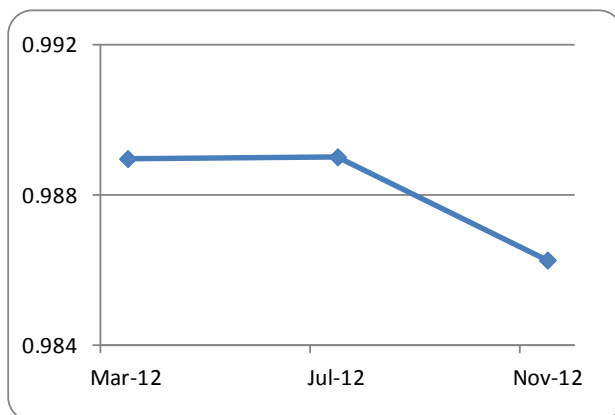
• ***I₃-Afiliados Con Distribución/Activos Incluidos en Nóminas***



El ratio ha tenido un aumento de 0.76% comparando noviembre 2012 con julio 2012 dado que los “Afiliados con distribución” crecen un 3.79% y los “Activos incluidos en nóminas” se incrementan en un 3.01%.

La comparación de noviembre 2012 con marzo 2012, evidencia un aumento del indicador. Este comportamiento se debe a que en el último período los “Afiliados con distribución” tienen un aumento del 6.10%, que es mayor que el crecimiento de los “Activos incluidos en nómina” (5.0%).

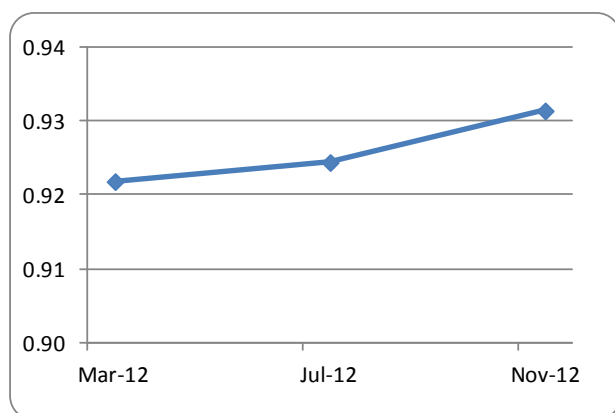
- ***I₃₁-Afiliados Con Distribución y con líneas de pagos / Activos Incluidos en Nómina***



Este indicador presenta una variación negativa en el período noviembre 2012 – julio 2012. Este comportamiento se debe a que en el mes en estudio los “Afiliados con distribución y con líneas de pago” tienen un crecimiento del 2.73%, menor que los “Activos incluidos en nómina” (3.01%).

Para el período acumulado se observa una disminución del indicador del orden del 0.27%, dado que el numerador crece un 4.71% frente al crecimiento superior del denominador, que es del 5.0%.

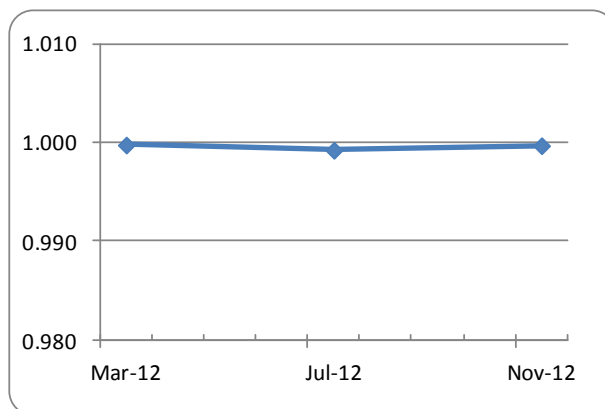
- ***I₄-Afiliados con Distribución/Activos con Cotización***



La distribución de aportes por parte del BPS de los afiliados a las AFAP, por los cuales existieron aportes jubilatorios, ha tenido un aumento del 0.76% en el período noviembre 2012 – julio 2012. Esto responde a un mayor incremento del numerador en 3.79%, frente a un crecimiento del denominador de 3.01%.

La evolución respecto a marzo 2012 es favorable para el indicador, puesto que asciende a 1.04%. Este resultado surge de un crecimiento de los “Afiliados con distribución” de 6.10% frente a un incremento mayor de los “Activos con cotización” (5.0%).

• *I₅-Afiliados con Distribución / Activos con Aportes Distribuibles*



En el periodo noviembre 2012 – julio 2012, el indicador tuvo un leve crecimiento de 0.05%. Este resultado es consecuencia del crecimiento de los “Afiliados con distribución” de 3.79%, el cual es mayor que el crecimiento de los “Activos con Aportes Distribuibles” (3.75%).

En el período acumulado el indicador presenta un leve decrecimiento de 0.01%. Este resultado es consecuencia de un crecimiento de los “Afiliados con distribución” levemente menor (6.095%) que los “Activos con Aportes Distribuibles” (6.103%).

En el siguiente cuadro se presenta la evolución de cada uno de los componentes.

	Mes de cargo			Variaciones	
	Mar-12	Jul-12	Nov-12	Periodo (*)	Acum. (**)
1. Afiliados con distribución	745,790	762,320	791,248	3.79%	6.10%
2. Activos con aportes distribuibles	745,963	762,905	791,486	3.75%	6.10%
2.1 Afiliados con distribución	745,790	762,320	791,248	3.79%	6.10%
2.2 Declarados en nómina	127	122	127	4.10%	0.00%
2.3 En estudio	46	463	111	-76.03%	141.30%

(*) Corresponde a la variación del período Noviembre/12 con respecto a Julio/12.

(**) Corresponde a la variación acumulada del período Noviembre/12 con respecto a Marzo/12.

En este cuadro se puede apreciar la evolución de los “Activos declarados en nómina”, que son aquellos afiliados que no tuvieron distribución por carecer de líneas en el sistema de distribución, pero si fueron incluidos en las nóminas y la información permanece en error o ha sido validada tardíamente (rezagos). Se puede observar que los mismos crecen respecto a julio 2012 y se mantienen constantes respecto a marzo 2012.

Los afiliados “En estudio” (que son aquellos para los cuales existen líneas en el sistema de distribución pero se está analizando el motivo por el cual no fueron distribuidos) en el mes analizado han disminuido respecto a julio 2012, y han aumentado en relación a marzo 2012.

ANEXO:

Descripción de los indicadores

I₁-Afiliados Con Distribución / Afiliados Totales a AFAP:

Para la determinación específica del nivel de los indicadores de afiliación y distribución es necesario ajustar el número de afiliados a las AFAP a computar.

Como no es posible establecer, sin la realización de nuevos cruzamientos, el número exacto de afiliados con derecho a distribución de fondos, consideramos dos guarismos que permiten fijar el rango de variación de los indicadores correspondientes. Así obtendremos los valores máximos y mínimos del indicador.

Máximo - Se computan como afiliados al mes “n” a quienes figuran en el sistema de información como registrados en el mes “n”.

Mínimo - Se computan como afiliados al mes “n” a quienes figuran en el sistema de información como registrados en el mes “n+2”.

Con estos dos valores obtendremos la proporción de afiliados que tienen distribución de aportes sobre el total de afiliados.

I₁₁-Afiliados Con Distribución y con líneas y pagos / Afiliados Totales a AFAP

Este es un derivado del anterior, en el que se incluye en el numerador no sólo a los afiliados con distribución sino aquellos que acreditan aportes pero que no corresponde su distribución (afiliados con líneas de distribución y con pagos).

Hay que tener en cuenta que no todas las personas que figuran como Afiliados a las AFAP son trabajadores o patrones con actividad amparada por el BPS, por lo que el indicador tiene un valor relativo. Una vez que la base de datos de Afiliaciones sea depurada de fallecidos, inactivos y con actividad no amparada por el BPS, el indicador será de suma importancia.

I₂-Afiliados Con Distribución / Activos Registrados en BPS

Esta relación nos indica el porcentaje del total de personas afiliadas a las AFAP que figuran con actividad abierta en el BPS, que tuvieron distribución de aportes.

I₂₁-Afiliados Con Distribución y con líneas y pagos / Activos Registrados en BPS

Indicador derivado del anterior, en el que se incluye en el numerador a los afiliados con distribución y que acreditan aportes pero que no corresponde su distribución.

I₃-Afiliados Con Distribución/Activos Incluidos en Nóminas

Esta relación nos indica el porcentaje de afiliados a las AFAP que tuvieron distribución y que fueron incluidos en las nóminas que las empresas debieron presentar respecto a las contribuciones devengadas.

I₃₁-Afiliados Con Distribución y con líneas y pagos / Activos Incluidos en Nómina

Indicador derivado del anterior en el que se incluye en el numerador no sólo a los afiliados con distribución sino aquellos que acreditan aportes pero que no corresponde su distribución (afiliados con líneas de distribución y con pagos).

Estos indicadores pretenden medir el comportamiento conjunto de los sistemas de recaudación y de distribución del BPS respecto al cumplimiento en la transferencia de aportes de quienes tienen registrada su actividad y contribuciones mensuales al sistema previsional.

I₄ -Afiliados con Distribución/Activos con Cotización

Esta relación nos indica el porcentaje de distribución de aportes por parte del BPS de los afiliados a las AFAP por los cuales existieron aportes jubilatorios.

I₅ -Afiliados con Distribución / Activos con Aportes Distribuibles

Porcentaje de afiliados que tuvieron aportes jubilatorios para régimen de ahorro, los cuales tuvieron distribución de aportes por parte del BPS.