

PENSIONES GRACIABLES

EN EL

URUGUAY

Actualización con datos 2024

Pensiones Graciables en el Uruguay

Actualización con datos 2024

Asesoría Económica y Actuarial
Enero 2025

Resumen

La pensión graciable es una prestación pecuniaria vitalicia que se otorga por ley a ciudadanos que prestaron servicios distinguidos y meritorios al país o a sus familiares directos que carezcan de recursos suficientes. Se analizan algunas características de los beneficiarios y de la prestación.

Palabras claves: pensiones graciables, poder de compra, indexación, reajuste o revaluación.

1. Características generales

La pensión graciable es un beneficio que se establece en la Constitución de la República y la otorga el Poder Legislativo a ciudadanos destacados y a sus familiares directos que carezcan de recursos suficientes.

La Constitución del año 1830 en la Sección IV, “Del Poder Legislativo y sus Cámaras”, Capítulo I, artículo 17, cuando enumera las competencias de la Asamblea General dispone en el numeral 13: “... dar pensiones o recompensas pecuniarias o de otra clase, y decretar honores públicos a los grandes servicios.”⁵

En la actual Constitución de 1967 (con enmiendas aprobadas por los Plebiscitos del 26/11/89, 27/11/94 y 08/12/96), en la Sección V “Del Poder Legislativo”, Capítulo I, artículo 85, numeral 13, se establece la misma redacción dada en la Constitución de 1830.

Por otra parte, en la Sección VI referida a “De las Sesiones de la Asamblea General, Disposiciones Comunes a ambas cámaras. De la Comisión Permanente”, en el Capítulo II, artículo 111 se establece: “Las pensiones graciables serán resueltas mediante el voto secreto y requerirán la conformidad de la mayoría absoluta del total de componentes de la Cámara. Los reglamentos de cada Cámara podrán establecer el voto secreto para los casos de venias y designaciones.”

La intención al conceder una pensión graciable es realizar un reconocimiento a uruguayos destacados a través de una recompensa monetaria vitalicia o a sus familiares directos en situación de carencia de recursos. Para recibir este tipo de pensiones, las personas deben haber prestado “grandes servicios a la República”, o haberse destacado en el arte, cultura, deportes o actividades científicas, o ser familiares directos de éstos, y encontrarse en situación de “notoria necesidad económica”.

⁵ Información proporcionada por la Comisión de Información Legislativa.

La primera pensión de este tipo data del 12 de julio de 1830. La ley que la otorgó establecía: *“Se concede a Doña Teresa Cruz de Calatayud, como gracia extraordinaria, la mitad del sueldo que disfrutaba su finado esposo de Oficial de Resguardo, mientras se mantenga viuda”*⁶. Otros ejemplos son los derechos otorgados a los Campeones Olímpicos y de mundiales de fútbol. La Ley Nº 13.621 de 20 de octubre de 1967 en el artículo 1 establece una pensión graciable de pesos 5.000 (cinco mil pesos) mensuales a cada uno de los jugadores que integraron los representativos nacionales que obtuvieron los campeonatos de los años 1924, 1928, 1930 y 1950. El art. 2 señala que el servicio de estas pasividades será acumulable a toda asignación de actividad que perciban los jugadores y que las mismas estarán a cargo de Rentas Generales. La Ley Nº 17.850 de 8 de diciembre de 2004 en el artículo 1 concede una pensión graciable equivalente a cinco salarios mínimos nacionales a diecinueve deportistas uruguayos que obtuvieron medallas olímpicas en las olimpiadas realizadas en Londres (1948), Helsinki (1952), Melbourne (1956), Tokio (1964) y Sidney (2000).

El monto inicial del beneficio se fija en la ley que lo concede, teniendo en cuenta el “mérito de su acreedor y las posibilidades de quien la otorga”. A partir de la Ley Nº 16.007 de noviembre de 1988 se establece un monto mínimo general (4 Salarios Mínimos Nacionales).

Las pensiones graciabiles se financiaron desde sus inicios con recursos de Rentas Generales y fueron administradas por el organismo que servía las jubilaciones y pensiones Civiles.

En la actualidad son servidas por el Banco de Previsión Social, de acuerdo a la Ley Nº 13.737 de 9 de enero de 1969, artículo 138: *“El Banco de Previsión Social, Caja de Jubilaciones y Pensiones Civiles y Escolares se hará cargo del actual Servicio de Jubilaciones y Pensiones Civiles atendidas por Rentas Generales. Administrará y abonará, también, las Pensiones Graciabiles Civiles servidas por Rentas Generales, así como las jubilaciones y pensiones de la misma naturaleza que hubieran obtenido cómputo graciable de servicios. Los montos que abone por tal concepto el BPS, le serán reintegrados mensualmente por Rentas Generales.”*

El trámite de solicitud del beneficio se inicia en el Poder Ejecutivo, en el Ministerio de Educación y Cultura, quien procesa la documentación que justifique los hechos que dan lugar a la prestación. Una vez cumplida esta etapa, se eleva al presidente de la Asamblea General y mediante una ley se otorga la pensión graciable.

2. Normativa vigente

En la Ley Nº 16.301 de 1 de setiembre de 1992, referida exclusivamente a Pensiones Graciabiles y Recompensas Pecuniarias, se dispone en su artículo 1: *“Las pensiones graciabiles a que refiere el artículo 85, numeral 13, de la Constitución de la República, constituyen un beneficio personal de carácter económico que sólo se acordará en las condiciones previstas en el artículo siguiente, a quienes carecieron de recursos propios suficientes”*.

En la misma ley, en el artículo 2º se establece: *“Las pensiones graciabiles y recompensas pecuniarias podrán acordarse únicamente:*

- A) *A personas que hayan prestado grandes servicios a la República;*

⁶ Información proporcionada por la Comisión de Información Legislativa.

- B) *A personas que se hayan destacado en forma relevante en actividades científicas, artísticas o culturales;*
- C) *A los cónyuges supérstites y a los descendientes y ascendientes en primer grado de consanguinidad de las personas a que refieren los literales anteriores, siempre que se encuentren en situación notoria de necesidad económica.*

En esta misma ley se establece que las normas que regulan el régimen general de las pasividades que sirve el Banco de Previsión social se aplicarán a la distribución y al acrecimiento de cuotas entre beneficiarios de una misma pensión graciable, así como en materia de ausentismo, caducidad de derechos y prescripción de haberes (artículo 3). Asimismo, se determina que se reajustarán en las mismas oportunidades y con los mismos porcentajes de incremento que se fijen para las pasividades que sirve el BPS (artículo 5).

Sin perjuicio de lo dispuesto en los artículos 1 y 2, literal C, las pensiones graciales son compatibles con cualquier asignación que se perciba por concepto de actividad o pasividad, debiendo tener en cuenta lo establecido para este beneficio (artículo 4).

Además se resuelve que las erogaciones que resulten del servicio de las pensiones graciales serán de cargo de Rentas Generales (artículo 6).

Cuando se promueva, por cualesquiera personas físicas o jurídicas el otorgamiento de una pensión graciable, deberá acreditarse fehacientemente el cumplimiento de las condiciones requeridas en los artículos 1° y 2° de esta ley. La gestión se deberá realizar ante el Ministerio de Educación y Cultura (artículo 8).

A partir de la Ley N° 17.968 de 29 de mayo de 2006, su artículo 1° establece que se crea una Comisión Permanente en la órbita del Ministerio de Educación y Cultura para el tratamiento de las pensiones graciales a nivel del Poder Ejecutivo. Dicha Comisión se integra con un representante del Ministerio de Educación y Cultura, que la preside, un representante del Ministerio de Economía y Finanzas, un representante del Ministerio de Trabajo y Seguridad Social y un representante del Banco de Previsión Social.

La Comisión Permanente tiene por cometido la consideración y el tratamiento de las pensiones graciales que se soliciten, por lo que se le otorgan las más amplias facultades para el estudio, seguimiento y envío a consideración del Poder Ejecutivo de las solicitudes graciales (artículo 2). Dispone de un plazo de 90 días para expedirse, contados a partir de la fecha de recibo de la correspondiente solicitud (artículo 3).

La Comisión tiene además como cometido controlar que el pago de las pensiones graciales se realice a los beneficiarios dentro del plazo máximo de 60 días a contar de la fecha de la promulgación de la ley respectiva, comunicando el incumplimiento del pago, si lo hubiere, dentro de dicho plazo al Ministerio de Educación y Cultura a efectos de la adopción por parte de éste de las medidas que pueda corresponder para efectivizarlo (artículo 4).

La Ley N° 18.046 de 24 de octubre de 2006 (rendición de cuentas y balance de ejecución presupuestal, ejercicio 2005) en su artículo 133, sustituye el artículo 1° de la Ley N° 17.968, incorporando al Ministerio de Turismo y Deporte a la Comisión Permanente:

“Artículo 1°.- Créase una Comisión Permanente en la órbita del Ministerio de Educación y Cultura para el tratamiento de las pensiones graciabiles a nivel del Poder Ejecutivo.

Dicha Comisión se integrará con un representante del Ministerio de Educación y Cultura, que la presidirá, un representante del Ministerio de Economía y Finanzas, un representante del Ministerio de Trabajo y Seguridad Social, un representante del Ministerio de Turismo y Deporte y un representante del Banco de Previsión Social.

La misma deberá integrarse dentro del plazo de 90 días de promulgada la presente ley”.

Asimismo, el artículo 134 de la referida ley sustituye el artículo 3 de la Ley Nº 17.968, por el siguiente: *“Todas las resoluciones sobre solicitudes graciabiles serán comunicadas al Poder Ejecutivo y no tendrán carácter vinculante”.* Esta cláusula se refiere a que las resultancias de la Comisión Permanente es un dictamen que no compromete al Poder Ejecutivo, el que puede apartarse de lo resuelto por la Comisión Permanente para el tratamiento de pensiones graciabiles.⁷

En cuanto al monto de la prestación, la Ley Nº 16.007 de 29 de noviembre de 1988 en su artículo 1° dispone que: *“... las pensiones graciabiles otorgadas de conformidad con lo dispuesto por el artículo 85 numeral 13 de la Constitución de la República en ningún caso serán inferiores al equivalente a cuatro salarios mínimos nacionales.”*⁸

En la discusión parlamentaria del proyecto de esta ley se justificó la necesidad de determinar un mínimo general de la pensión graciable porque en el sistema vigente hasta 1988 el valor de las pensiones se fijaba por un monto determinado en cada caso y a lo largo de los años el proceso inflacionario deterioraba su valor. Esta situación se ejemplificó cuantitativamente en aquella oportunidad: de un total de 435 pensiones servidas al momento de la discusión parlamentaria, había solo 26 pensiones que tenían un valor que superaba el monto mínimo que se estaba proponiendo en el proyecto de ley.⁹

Cabe resaltar que este monto mínimo fue aplicado a las pensiones graciabiles concedidas con anterioridad a la vigencia de la Ley Nº 16.007 y no a las posteriores, basándose en el principio de jerarquía de las normas jurídicas (una ley sustituye a otra ley anterior). A su vez, las leyes de creación de las nuevas pensiones graciabiles concedidas por el Parlamento en general establecen el monto inicial equivalente a 4 BPC y por ley Nº16.301, art. 5 se reajustan con los mismos porcentajes y en las mismas oportunidades que el resto de las pasividades del BPS.

Ese valor mínimo de la pensión graciable en 2024 equivale a \$ 24.708 (Pesos veintidós mil seiscientos cuarenta), siendo el valor de la BPC a partir del 1 de enero de 2024 \$ 6.177. (Pesos seis mil ciento setenta y siete).

⁷ La ampliación del concepto “no tendrá carácter vinculante” está basado en los dictámenes que surgen del tratamiento de la pensión graciable del Sr. José Pedro Barrán Montaldo.

⁸ Por Ley Nº 17.856 de 20/12/2004 a partir de enero de 2005 se sustituye la referencia al Salario Mínimo Nacional (SMN) por la Base de Prestaciones y Contribuciones (BPC).

⁹ Diario de Sesiones de la Cámara de Senadores, Nº 288, Tomo 319 de 09/11/1988.

3. Algunas estadísticas sobre pensiones graciables

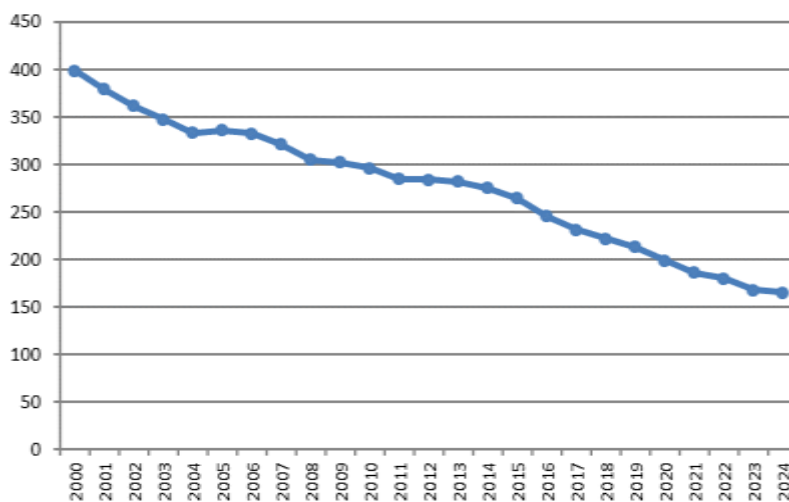
En este apartado se presenta información disponible sobre pensiones graciables: la evolución del número de pensiones, las erogaciones anuales y la prestación promedio.

El gráfico 1 muestra el número mensual promedio de pensiones graciables servidas por el BPS en el período 2000 - 2024. La cantidad de pensiones viene reduciéndose año a año, excepto en 2005, donde se mantiene en valores próximos al año anterior. Si se comparan las pensiones de 2000 y 2024 su número se redujo un 59%, pasando de 399 pensiones mensuales a 166. Como ya se mencionó, en 1988, en ocasión de la discusión del proyecto de la ley N° 16.007, el número de pensiones era superior: 435 pensiones que comprendían a 566 beneficiarios.

Gráfico 1: Número de pensiones graciables (promedio mensual de cada año).

Período 2000-2024

Año	Cantidad de Pensiones Graciables
2000	399
2001	379
2002	362
2003	347
2004	333
2005	336
2006	332
2007	321
2008	305
2009	302
2010	296
2011	285
2012	284
2013	282
2014	275
2015	265
2016	246
2017	231
2018	222
2019	213
2020	199
2021	186
2022	180
2023	168
2024	166



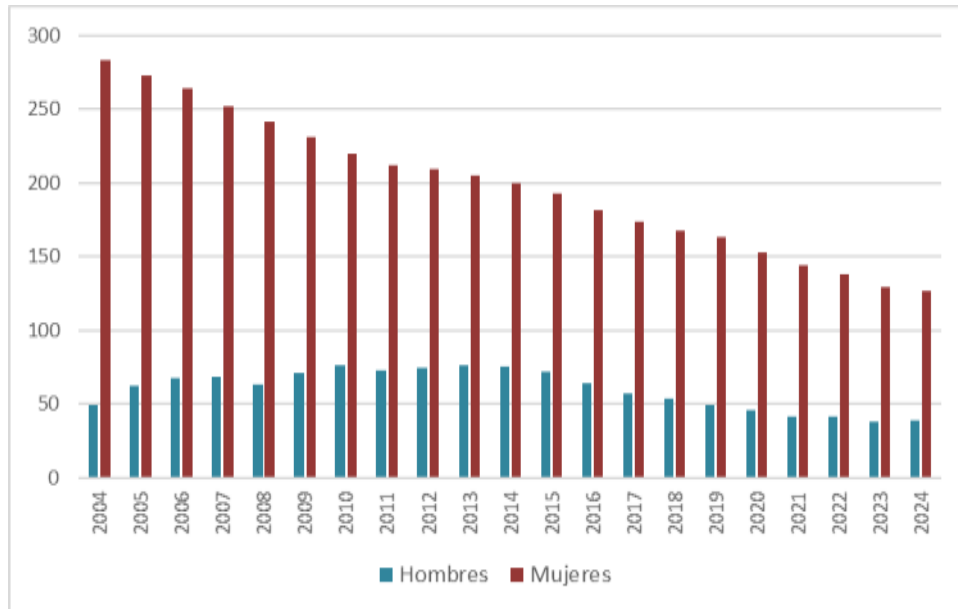
Fuente: Elaborado a partir de información de Prestaciones Económicas, BPS.

En el gráfico que sigue se observa la apertura por sexo del total mensual de pensiones graciables para el período 2004-2024. La mayor parte de las pensiones graciables se otorgan a mujeres, comenzando el periodo de estudio con un total de 283 pensiones femeninas y 49 masculinas. Esas cantidades han ido variando a lo largo del periodo presentando las del sexo femenino descensos en todos los años, mientras que las del sexo masculino han tenido un comportamiento oscilante. En cuanto a la estructura por sexo, la

proporción masculina presenta una evolución creciente hasta 2014. A partir de dicho año comienza nuevamente a incrementarse la participación femenina hasta el 2022 donde comienza a sufrir oscilaciones. En promedio, en 2004 el 85,1% de las pensiones eran femeninas, en el 2014 fue de 72,7% y en el 2024 ese porcentaje se ubicó en 76,6%.

Gráfico 2: Número de pensiones graciabiles por sexo (promedio mensual de cada año).

Período 2004-2024

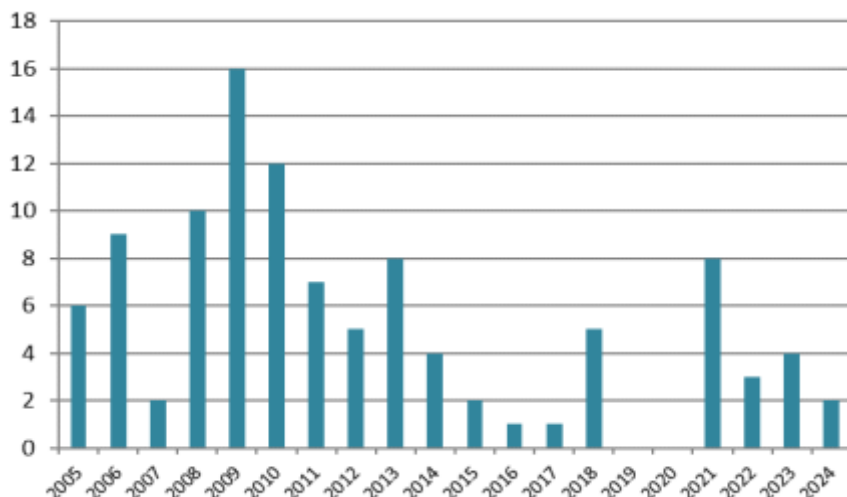


Fuente: Elaborado a partir de RING de DTP, BPS.

La provisión de pensiones en curso de pago es el resultado de las bajas por fallecimiento y los nuevos ingresos. La evolución decreciente de este tipo de pensiones en parte depende de las nuevas leyes que otorgan el beneficio, que no llegan a reemplazar las pensiones vitalicias cumplidas. En el siguiente gráfico se observan las altas procesadas a partir de la información del registro de leyes del IMPO (ver tabla 1A en Anexo)¹⁰. Analizando el período 2005-2024, se observa un comportamiento oscilante en donde la mayor cantidad de altas otorgadas se dio entre los años 2008 y 2010, otorgando el Parlamento 10 pensiones graciabiles en el 2008, 16 en el 2009 y 12 en el 2010. A su vez, se observa que los años 2019 y 2020 fueron los únicos que no presentaron altas de pensiones de estas características. En 2021 la cantidad de altas se ubica en un total de 8, en 2022 desciende a 3, aumentando a 4 en 2023 y finalizando el periodo con un total de 2 altas en 2024.

¹⁰ En la información procesada del IMPO cada pensión graciabiles fue otorgada por un número de ley diferente, en la que se identifica nominativamente al beneficiario.

Gráfico 3: Cantidad de Leyes que otorgan pensiones gratificables por año. Período 2005-2024



Fuente: Elaborado a partir de IMPO Centro de Información Oficial – Normativa y Avisos Legales del Uruguay (www.impo.com.uy)

El siguiente cuadro muestra para el período 2000 – 2024 el monto de la pensión gratificable promedio a valores corrientes y expresados en términos de poder de compra. También se presenta un comparativo con la jubilación promedio.

Cuadro 1: Evolución de la prestación mensual promedio de pensiones gratificables y comparativo con la jubilación promedio. Período 2000-2024

Año	Pensión Gratificable promedio:		Jubilación promedio:	
	\$ constantes (1)	Variación (%)	\$ constantes (1)	Variación (%)
2000	29.230		28.774	
2001	29.047	-0,6	28.363	-1,4
2002	26.230	-9,7	25.922	-8,6
2003	22.473	-14,3	22.346	-13,8
2004	21.992	-2,1	21.653	-3,1
2005	22.834	3,8	22.271	2,9
2006	23.284	2,0	22.600	1,5
2007	23.572	1,2	23.095	2,2
2008	24.022	1,9	24.193	4,8
2009	25.308	5,4	25.820	6,7
2010	25.946	2,5	26.950	4,4
2011	26.301	1,4	27.455	1,9
2012	27.730	5,4	28.833	5,0
2013	28.640	3,3	29.934	3,8
2014	29.239	2,1	30.785	2,8
2015	29.829	2,0	31.710	3,0
2016	29.309	-1,7	31.774	0,2
2017	30.903	5,4	33.345	4,9
2018	31.371	1,5	33.666	1,0
2019	31.463	0,3	33.938	0,8
2020	31.164	-0,9	33.676	-0,8
2021	30.757	-1,3	33.679	0,0
2022	29.916	-2,7	33.154	-1,6
2023	30.434	1,7	33.815	2,0
2024	31.348	3,0	34.911	3,2

Fuente: RING de Prestaciones – Cuadros Contables. Repartición Informática - Reportes de Estadísticas de Pasividades
(1) Expresado a valores constantes (IPC): Promedio 2024

El monto promedio de las pensiones graciables en 2024 es de 31.348 pesos corrientes. Este valor promedio es superior al mínimo legal fijado para el ingreso de las nuevas pensiones graciables o las más antiguas que se llevan al tope de 4 BPC (24.708 pesos), lo que evidencia el efecto que tiene el método de revaluación general de pasividades sobre el stock de pensiones graciables en curso de pago.

Los valores constantes de la prestación promedio en el período analizado 2000 – 2024 son decrecientes hasta 2004 y crecientes hasta el año 2015. En 2016 se produce un descenso del 1,7% para luego volver a un periodo de crecimiento hasta el año 2019. En 2020 vuelve a caer el valor promedio de la prestación, fenómeno que podría explicarse por el impacto que tuvo la pandemia de COVID-19 que ingresó al país en dicho año. Este decremento se mantiene hasta el 2022 hasta finalmente presentar un aumento del 3% en el último año de estudio. El menor valor de pensión en términos de poder de compra se dio en 2004 (21.992 pesos a valores de 2024) que fue el punto más bajo para las prestaciones económicas en general por el efecto de la crisis económica de 2002. Por otra parte, los mayores aumentos reales se dieron en los años 2009, 2012 y 2017, y correspondieron a un 5,4% anual.

A su vez, si se compara el importe promedio de la pensión de 2024 (31.348 pesos) con la jubilación promedio (34.911 pesos) se observa que es inferior en un 10,2%. El análisis de la evolución de la relación entre ambas prestaciones promedio muestra que en general el valor de la pensión graciable se encuentra próxima a la jubilación promedio (tanto en importe como en variación); en los primeros años el importe de las pensiones superaba a las jubilaciones, pero a partir de 2008 se mantiene por debajo.

Si analizamos la variación acumulada en el período 2004-2024, vemos que mientras la pensión graciable creció un 42,5%, la jubilación promedio lo hizo en un 61,2% (ambos en términos constantes).

En 1988, a partir de la ley que fija un mínimo legal para las pensiones graciables en curso de pago, a las pensiones que tenían un monto inferior, se las llevó al mínimo. Desde esa fecha, a esas pensiones se les aplica la regla de revaluar el valor original de la pensión y en caso que no supere el mínimo, se las mantienen en 4 BPC. Es decir, a las pensiones de mayor antigüedad se le aplica la regla de revaluación del monto original o valor mínimo y se elige el mayor y a las restantes, se les aplica la revaluación general de pasividades sin tope mínimo.¹¹

Como algunas de las pensiones graciables en curso de pago equivalen a 4 BPC y a otras se les aplica la revaluación general de pasividades, el siguiente cuadro muestra para el período analizado la evolución de los índices en términos reales de la BPC y de la revaluación general de pasividades.

¹¹ Consulta realizada a la Gerencia de Área Gestión de Prestaciones - Dirección Técnica de Prestaciones.

Cuadro 2: Evolución del índice real de la BPC y del índice general de revaluación real de pasividades (Base 2000=100). Período 2000-2024

Año	BPC	Variación	Revaluación	Variación
	Índice real (*)	%	Índice real (*)	%
2000	100,0	-	100,0	-
2001	98,7	-1,3	98,8	-1,2
2002	88,0	-10,8	89,8	-9,1
2003	77,7	-11,7	78,1	-13,0
2004	77,7	-0,1	76,0	-2,7
2005	80,2	3,3	78,6	3,5
2006	81,0	0,9	79,7	1,4
2007	82,7	2,1	81,5	2,2
2008	83,2	0,6	85,3	4,7
2009	85,1	2,3	92,0	7,8
2010	84,5	-0,6	96,8	5,2
2011	84,5	-0,1	99,5	2,8
2012	84,8	0,4	104,6	5,1
2013	84,0	-1,0	108,5	3,8
2014	83,7	-0,3	111,9	3,2
2015	83,4	-0,4	115,7	3,3
2016	83,2	-0,2	115,9	0,2
2017	84,7	1,8	121,9	5,2
2018	83,9	-1,0	123,5	1,3
2019	84,0	0,1	124,1	0,5
2020	83,2	-0,9	122,8	-1,1
2021	83,2	0,0	122,6	-0,2
2022	80,9	-2,8	119,3	-2,7
2023	83,7	3,5	123,7	3,7
2024	87,2	4,1	128,2	3,7

Fuente: Elaborado a partir del valor del SMN o BPC y Boletín Estadístico BPS.

(*) BPC deflactada por IPC.

La actualización de estos índices sigue criterios diferentes y la evolución de ellos empieza a diferir en mayor medida a partir de 2004 donde en general los incrementos reales de la BPC¹² son menores a los de la revaluación real de pasividades¹³.

Mientras la evolución de la BPC real muestra una leve recuperación del poder de compra entre los años 2004 y 2024 -pasa de un valor del índice en 2004 de 77,7 a 87,2 en 2024-, el índice de revaluación real de pasividades pasa de 76 a 128,2, incrementos sensiblemente diferentes (variación del 12,2% y 68,8%, respectivamente)

¹² La Ley N° 17.856 de 20/12/2004 creó la Base de Prestaciones y Contribuciones (BPC) como el equivalente al valor del Salario Mínimo Nacional (SMN) al 1° de enero de 2005. La BPC sustituyó al SMN en todas las referencias establecidas en el ordenamiento jurídico vigente, sea como base de aportación a la seguridad social, como monto mínimo o máximo de prestaciones sociales, como cifra para determinar el nivel de ingresos, así como cualquier otra situación en que sea adoptado como unidad de cuenta o indexación. Su valor se ajusta en las mismas oportunidades que los ajustes generales de remuneraciones de la Administración Central, en función de la situación financiera del Estado y a opción del Poder Ejecutivo, en un porcentaje equivalente a: i) la variación del índice de precios al consumo o ii) la variación del índice medio de salarios, con potestad de modificar la tasa de variación que surja del índice elegido, en defecto o exceso de hasta 20% sobre el porcentaje resultante.

¹³ El sistema de ajuste (revaluación/indexación) de las pasividades está dispuesto por el art. 67 de la Constitución de la República: "Los ajustes de las asignaciones de Jubilación y Pensión no podrán ser inferiores a la variación del Índice Medio de Salarios, y se efectuarán en las mismas oportunidades en que se establezcan ajustes o aumentos en las remuneraciones de los funcionarios de la Administración Central" (inciso segundo agregado por la Reforma Constitucional aprobada por plebiscito de fecha 26 de noviembre de 1989). A partir de los ajustes que se efectuaron desde el 1° de enero del año 2004 se aplica la variación del Índice Medio de Salarios Nominales (artículo único, Ley N° 17.649 de 03/06/2003).

Entonces, la jubilación promedio real del cuadro 1 muestra una evolución que concuerda con lo que indica el índice de revaluación real de pasividades del cuadro 2. Por ejemplo, entre 2004 y 2024 la jubilación promedio aumenta en términos reales 61,2% en tanto la revaluación real aumentó 68,8%. La pensión graciable promedio real entre esos mismos años subió 42,5%, lo que en parte se explica por la evolución del valor real de la BPC en dicho período (12,2%).

4. Resumen y consideraciones generales

La pensión graciable es una prestación económica que se brinda a personas que han contribuido en forma honorable al país y a sus familiares directos que demuestren carencia de recursos. Si se quiere, además de ser una forma de reconocimiento a ciudadanos ilustres, cumple en cierto sentido para determinados casos una función de protección social que sería una de las más antiguas en el país, ya que fue instituida en la Constitución de la República de 1830.

La fuente normativa de este beneficio está en la Constitución de la República y a través de leyes y reglamentaciones se ha ido organizando la forma de adjudicar este tipo de beneficio.

En relación a los artículos 1 y 2 de la Ley 16.301, la parte final del primer artículo, al establecer que se otorgan estos beneficios a quienes *carecieron de recursos propios suficientes*, es de carácter preceptivo y parecería que debe ser un aspecto a ser considerado también al valorar las condiciones previstas en los literales A y B del artículo 2.

Con la promulgación de la Ley N°17.968 de 29/05/2006, que crea una Comisión Permanente para el tratamiento de las pensiones graciabes, se desprende que anterior a esta fecha, el trámite para su otorgamiento era efectuado en forma directa por los gobiernos correspondientes.

Si bien el Banco de Previsión Social gestiona las prestaciones, este servicio es a propuesta del Poder Ejecutivo y concedido por el Poder Legislativo mediante ley, y la financiación se realiza a través de Rentas Generales.

La mayor parte de las pensiones graciabes se sirven a mujeres, aunque esa participación bajó de 85,1% en 2004 a 76,6% en 2024. El número de pensiones graciabes se ha reducido año a año y en 2024 en promedio se sirvieron mensualmente 166 beneficios.

El monto promedio mensual de la pensión graciable en 2024 es de 31.348 pesos, valor por debajo de la jubilación promedio (34.911 pesos), pero superior al valor del mínimo legal fijado para algunas pensiones graciabes que se encontraban en curso de pago en 1988 o de los nuevos ingresos (4 BPC, equivalente a 24.708 pesos).

El análisis de la evolución de la pensión graciable promedio en términos de poder de compra muestra que creció en 42,5% al comparar 2024 con 2004, aunque en menor medida que la jubilación promedio (61,2%). Las diferentes evoluciones se explicarían en parte por la particularidad de la regla de indexación de las pensiones graciabes, por los aumentos de los mínimos jubilatorios a pasivos de menores recursos, y por la evolución del valor de la BPC.

Referencias bibliográficas

- Informática Jurídica del BPS.
- Página web del IMPO Centro de Información Oficial.
- Consultas jurídicas del Palacio Legislativo Uruguay.

ANEXO

Tabla 1A: Listado de leyes que otorgan pensiones graciables por año. Período 2005-2023

AÑO	TOTAL	NRO. DE LEY	FECHA DE PROMULGACIÓN
2024	2	20.309	26/07/2024
		20.256	25/04/2024
2023	4	20.217	22/11/2023
		20.214	10/11/2023
		20.211	05/11/2023
		20.174	28/07/2023
2022	3	20.107	22/12/2022
		20.106	"
		20.023	18/03/2022
2021	8	20.006	25/11/2021
		20.005	"
		19.986	27/08/2021
		19.985	"
		19.983	"
		19.982	"
		19.967	23/07/2021
		19.966	22/07/2021
2018	5	19.694	01/07/2018
		19.688	
		19.687	
		19.672	
		19.639	
2017	1	19.498	16/06/2017
2016	1	19.386	22/04/2016
2015	2	19.352	27/11/2015
		19.343	18/09/2015
2014	4	19.297	19/12/2014
		19.296	"
		19.295	"
		19.294	"
2013	8	19.131	20/09/2013
		19.130	"
		19.129	"
		19.105	10/07/2013
		19.069	18/04/2013
		19.068	"
		19.067	"
		19.066	"
2012	5	19.041	28/12/2012

		19.024	12/12/2012
		18.997	13/11/2012
		18.920	27/06/2012
		18.919	27/06/2012
2011	7	18.863	23/12/2011
		18.862	"
		18.854	16/12/2011
		18.839	23/11/2011
		18.805	14/09/2011
		18.759	14/06/2011
		18.746	22/04/2011
2010	12	18.726	31/12/2010
		18.719 art. 266 (*)	27/12/2010 Presupuesto Nacional de Sueldos Gastos e Inversiones, 2010-2014
		18.702	17/11/2010
		18.701	"
		18.698	"
		18.687	17/09/2010
		18.686	"
		18.685	"
		18.649	12/02/2010
		18.648	
		18.647	
		18.646	
2009	16	18.631	24/12/2009
		18.606	02/10/2009
		18.578	18/09/2009
		18.577	"
		18.556	11/09/2009
		18.555	"
		18.554	"
		18.540	26/08/2009
		18.539	"
		18.529	31/07/2009
		18.512	26/06/2009
		18.511	"
		18.510	"
		18.502	18/06/2009
		18.500	"
		18.481	22/04/2009
2008	10	18.452	26/12/2008
		18.451	"
		18.450	"
		18.424	28/11/2008
		18.404	24/10/2008
		18.403	"
		18.402	"
		18.398	"
		18.397	"
2007	2	18.118	27/04/2007
		18.108	29/03/2007
2006	9	18.081	19/12/2006

		18.075	15/12/2006
		18.074	11/12/2006
		18.073	"
		18.072	"
		18.047	24/10/2006
		18.019	13/09/2006
		17.999	02/08/2006
		17.998	"
2005	6	17.937	26/12/2005
		17.936	"
		17.932	22/12/2005
		17.923	01/12/2005
		17.880	29/07/2005
		17.876	27/06/2005

Fuente: IMPO Centro de Información Oficial - Normativa y Avisos Legales del Uruguay (www.impo.com.uy/bases/leyes)

(*) Artículo 266.- Transfiéranse en el Inciso 04 "Ministerio del Interior", las asignaciones presupuestales del objeto de gasto 573.000 "Pensiones Graciables", previstas en el Artículo 254 de la Ley Nº 13.032, de 7 de diciembre de 1961, financiación 1.1 "Rentas Generales" de las diferentes unidades ejecutoras, a la unidad ejecutora 025 "Dirección Nacional de Asistencia y Seguridad Social Policial".