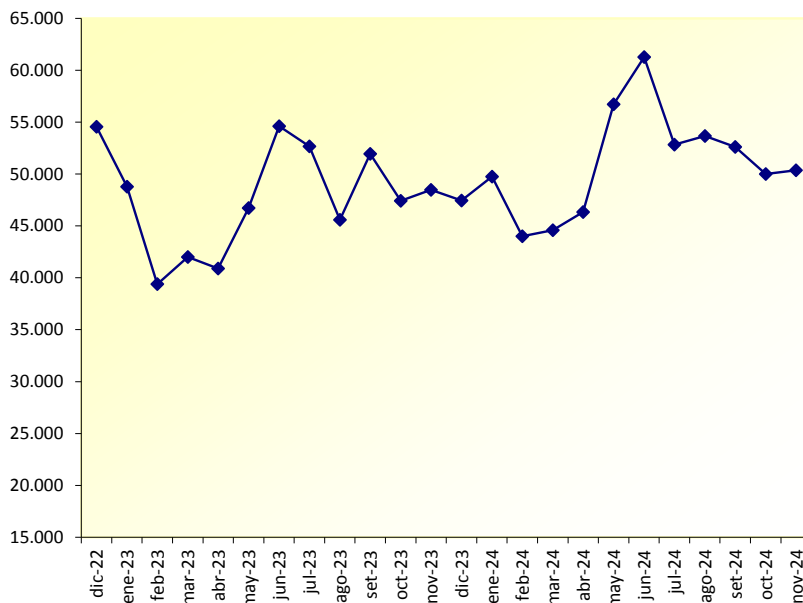




III.2 Subsidio por Enfermedad

III.2.3 NUMERO DE BENEFICIARIOS SUBSIDIADOS POR ENFERMEDAD (*)

I) Información Mensual			
Fecha	Total País	Fecha	Total País
diciembre-20	58.137	diciembre-22	54.552
enero-21	61.427	enero-23	48.794
febrero-21	52.089	febrero-23	39.387
marzo-21	77.520	marzo-23	41.996
abril-21	106.276	abril-23	40.885
mayo-21	105.019	mayo-23	46.717
junio-21	105.546	junio-23	54.626
julio-21	62.502	julio-23	52.672
agosto-21	53.028	agosto-23	45.603
septiembre-21	49.591	septiembre-23	51.934
octubre-21	47.135	octubre-23	47.432
noviembre-21	46.991	noviembre-23	48.489
diciembre-21	55.493	diciembre-23	47.446
enero-22	113.172	enero-24	49.765
febrero-22	110.800	febrero-24	44.011
marzo-22	70.543	marzo-24	44.589
abril-22	52.360	abril-24	46.330
mayo-22	58.387	mayo-24	56.731
junio-22	69.079	junio-24	61.266
julio-22	55.091	julio-24	52.844
agosto-22	49.507	agosto-24	53.663
septiembre-22	49.055	septiembre-24	52.622
octubre-22	44.292	octubre-24	50.007
noviembre-22	44.414	noviembre-24	50.375



II) Variaciones de períodos sucesivos		
Año	Promedio Mensual	
	Promedio Mensual	Variación
dic-22 - nov-23	47.757	
dic-23 - nov-24	50.804	6,38%

Semestre		
Semestre	Promedio Mensual	Variación
dic-22 - may-23	45.389	
jun-23 - nov-23	50.126	10,44%
dic-23 - may-24	48.145	-3,95%
jun-24 - nov-24	53.463	11,04%

Trimestre		
Trimestre	Promedio Mensual	Variación
dic-22 - feb-23	47.578	
mar-23 - may-23	43.199	-9,20%
jun-23 - ago-23	50.967	17,98%
set-23 - nov-23	49.285	-3,30%
dic-23 - feb-24	47.074	-4,49%
mar-24 - may-24	49.217	4,55%
jun-24 - ago-24	55.924	13,63%
set-24 - nov-24	51.001	-8,80%

III) Variaciones de períodos similares		
Semestre	Promedio Mensual	
	Promedio Mensual	Variación
jun-23 - nov-23	50.126	
jun-24 - nov-24	53.463	6,66%

Trimestre		
Trimestre	Promedio Mensual	Variación
set-23 - nov-23	49.285	
set-24 - nov-24	51.001	3,48%

Mes		
Mes	Promedio Mensual	Variación
nov-23	48.489	
nov-24	50.375	3,89%

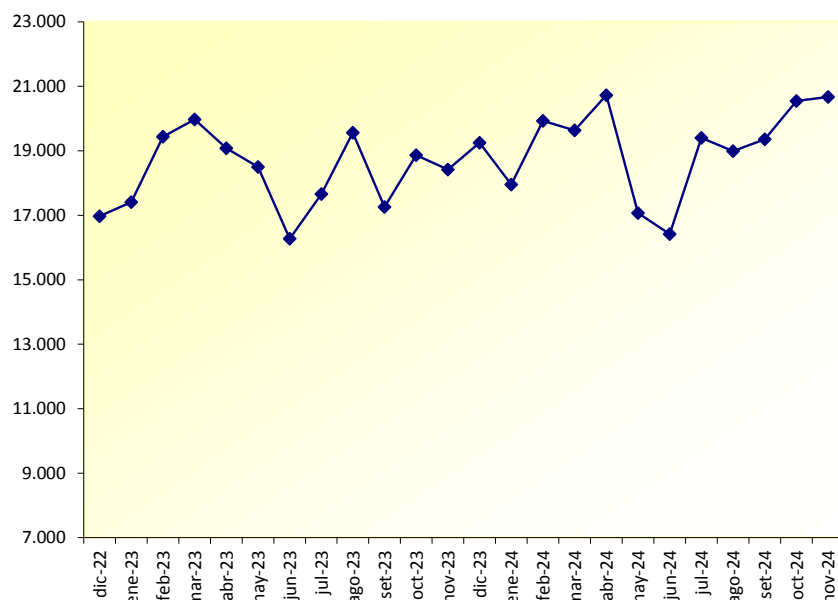
Fuente: Hasta febrero 2020 - RING de Prestaciones / Marzo 2020 elaboración AGSS

NOTA: Hasta febrero 2020 valores sin reliquidación / Marzo 2020 valores con reliquidación

(*) No incluye accidentes de trabajo

III.2.4 IMPORTE PROMEDIO DEL SUBSIDIO POR ENFERMEDAD (*)

I) Información Mensual			
Valores Constantes (En \$) Base IPC Nov-24			
Fecha	Total País	Fecha	Total País
diciembre-20	17.537	diciembre-22	16.973
enero-21	17.001	enero-23	17.407
febrero-21	17.780	febrero-23	19.438
marzo-21	15.057	marzo-23	19.979
abril-21	15.304	abril-23	19.080
mayo-21	13.902	mayo-23	18.496
junio-21	14.412	junio-23	16.271
julio-21	17.380	julio-23	17.663
agosto-21	17.878	agosto-23	19.566
septiembre-21	18.243	septiembre-23	17.258
octubre-21	18.884	octubre-23	18.865
noviembre-21	18.942	noviembre-23	18.416
diciembre-21	16.695	diciembre-23	19.249
enero-22	13.138	enero-24	17.957
febrero-22	12.378	febrero-24	19.928
marzo-22	14.687	marzo-24	19.638
abril-22	15.815	abril-24	20.728
mayo-22	15.289	mayo-24	17.072
junio-22	13.917	junio-24	16.414
julio-22	16.163	julio-24	19.405
agosto-22	17.750	agosto-24	18.989
septiembre-22	17.180	septiembre-24	19.360
octubre-22	18.668	octubre-24	20.548
noviembre-22	19.076	noviembre-24	20.674



II) Variaciones de períodos sucesivos		
Año	Promedio	Variación
	Mensual	
dic-22 - nov-23	18.284	
dic-23 - nov-24	19.164	4,81%

Semestre		
	Promedio	Variación
dic-22 - may-23	18.562	
jun-23 - nov-23	18.006	-2,99%
dic-23 - may-24	19.095	6,05%
jun-24 - nov-24	19.232	0,71%

Trimestre		
	Promedio	Variación
dic-22 - feb-23	17.939	
mar-23 - may-23	19.185	6,94%
jun-23 - ago-23	17.833	-7,05%
set-23 - nov-23	18.180	1,94%
dic-23 - feb-24	19.045	4,76%
mar-24 - may-24	19.146	0,53%
jun-24 - ago-24	18.269	-4,58%
set-24 - nov-24	20.194	10,53%

III) Variaciones de períodos similares		
Semestre	Promedio	Variación
	Mensual	
jun-23 - nov-23	18.006	
jun-24 - nov-24	19.232	6,80%

Trimestre		
	Promedio	Variación
set-23 - nov-23	18.180	
set-24 - nov-24	20.194	11,08%

Mes		
	Promedio	Variación
nov-23	18.416	
nov-24	20.674	12,26%

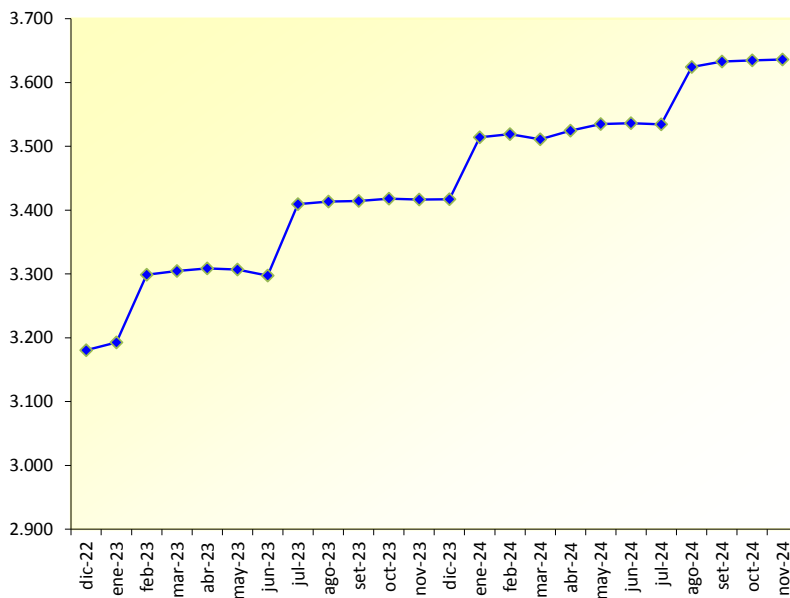
Fuente: Hasta febrero 2020 - RING de Prestaciones / Marzo 2020 elaboración AGSS

NOTA: Hasta febrero 2020 valores sin reliquidación / Marzo 2020 valores con reliquidación

(*) Los montos se dividen por número de personas. No incluye complemento por accidentes de trabajo.

III.2.5 VALOR DE LA CÁPITA PROMEDIO PAGADA (1)

I) Información Mensual			
Fecha	Seguros		
	I.A.M.C.	Integrales	Total
diciembre-22	3.198	2.644	3.180
enero-23	3.210	2.662	3.192
febrero-23	3.316	2.763	3.299
marzo-23	3.323	2.759	3.305
abril-23	3.327	2.770	3.309
mayo-23	3.324	2.790	3.307
junio-23	3.323	2.523	3.297
julio-23	3.430	2.787	3.409
agosto-23	3.432	2.844	3.413
septiembre-23	3.433	2.857	3.414
octubre-23	3.436	2.887	3.418
noviembre-23	3.436	2.840	3.416
diciembre-23	3.436	2.861	3.417
enero-24	3.535	2.915	3.514
febrero-24	3.537	2.998	3.519
marzo-24	3.541	2.642	3.511
abril-24	3.543	3.002	3.525
mayo-24	3.553	3.003	3.535
junio-24	3.554	3.027	3.536
julio-24	3.554	2.990	3.535
agosto-24	3.654	2.789	3.624
septiembre-24	3.653	3.065	3.633
octubre-24	3.654	3.090	3.635
noviembre-24	3.653	3.144	3.636



II) Variaciones de períodos sucesivos			
Año		Promedio Mensual	Variación
		dic-22 - nov-23	
dic-23 - nov-24	3.552	6,65%	

Semestre		
	Promedio Mensual	Variación
dic-22 - may-23	3.265	
jun-23 - nov-23	3.395	3,97%
dic-23 - may-24	3.503	3,20%
jun-24 - nov-24	3.600	2,75%

Trimestre		
	Promedio Mensual	Variación
dic-22 - feb-23	3.224	
mar-23 - may-23	3.307	2,57%
jun-23 - ago-23	3.373	2,01%
set-23 - nov-23	3.416	1,27%
dic-23 - feb-24	3.483	1,97%
mar-24 - may-24	3.523	1,15%
jun-24 - ago-24	3.565	1,18%
set-24 - nov-24	3.635	1,95%

III) Variaciones de períodos similares		
Semestre	Promedio Mensual	Variación
	jun-23 - nov-23	
jun-24 - nov-24	3.600	6,04%

Trimestre		
	Promedio Mensual	Variación
set-23 - nov-23	3.416	
set-24 - nov-24	3.635	6,39%

Mes		
	Promedio Mensual	Variación
nov-23	3.416	
nov-24	3.636	6,43%

Fuente: Repartición Finanzas.

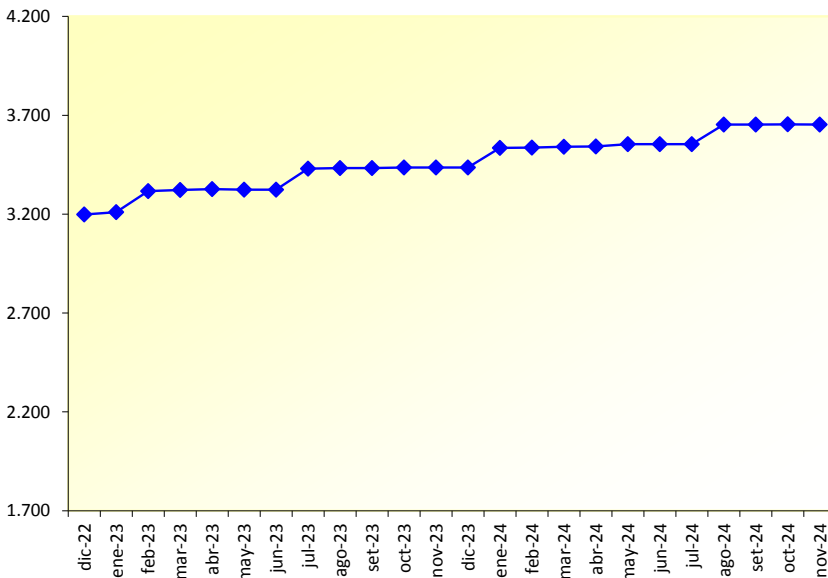
Promedio ponderado de activos privados y públicos, pasivos y menores.

(1) No se incluyen a los activos, pasivos, conyuges y menores bancarios, de caja notarial o caja profesional.

Se incluyen reliquidaciones de activos y pasivos.

III.2.6 VALOR DE LA CÁPITA PROMEDIO PAGADA A I.A.M.C SEGÚN TIPO DE AFILIACIÓN (*)

I) Información Mensual					
Fecha	Activos		Pasivos	Menores	
	Privados	Públicos		Art. 64	Total
diciembre-22	2.627	3.028	5.250	2.086	3.198
enero-23	2.629	3.028	5.226	2.087	3.210
febrero-23	2.721	3.134	5.419	2.159	3.316
marzo-23	2.724	3.138	5.421	2.156	3.323
abril-23	2.728	3.134	5.419	2.156	3.327
mayo-23	2.726	3.134	5.420	2.155	3.324
junio-23	2.728	3.135	5.421	2.153	3.323
julio-23	2.815	3.232	5.590	2.219	3.430
agosto-23	2.817	3.234	5.592	2.219	3.432
septiembre-23	2.817	3.235	5.592	2.218	3.433
octubre-23	2.818	3.236	5.592	2.215	3.436
noviembre-23	2.817	3.238	5.591	2.215	3.436
diciembre-23	2.814	3.239	5.592	2.214	3.436
enero-24	2.898	3.331	5.758	2.281	3.535
febrero-24	2.899	3.333	5.756	2.283	3.537
marzo-24	2.903	3.332	5.755	2.280	3.541
abril-24	2.906	3.326	5.753	2.282	3.543
mayo-24	2.916	3.336	5.767	2.287	3.553
junio-24	2.916	3.338	5.767	2.289	3.554
julio-24	2.916	3.339	5.765	2.287	3.554
agosto-24	3.000	3.433	5.923	2.348	3.654
septiembre-24	2.998	3.435	5.921	2.349	3.653
octubre-24	2.999	3.437	5.921	2.352	3.654
noviembre-24	2.998	3.440	5.922	2.351	3.653



Fuente: Repartición Finanzas.

(*) No se incluyen pagos a Seguros Integrales.

No se incluyen a los activos, pasivos, conyuges y menores bancarios, notariales o profesionales.

II) Variaciones de períodos sucesivos			
Año		Promedio	Variación
		Mensual	
dic-22	- nov-23	3.349	
dic-23	- nov-24	3.572	6,66%

Semestre			
		Promedio	Variación
		Mensual	
dic-22	- may-23	3.283	
jun-23	- nov-23	3.415	4,03%
dic-23	- may-24	3.524	3,19%
jun-24	- nov-24	3.620	2,73%

Trimestre			
		Promedio	Variación
		Mensual	
dic-22	- feb-23	3.241	
mar-23	- may-23	3.324	2,56%
jun-23	- ago-23	3.395	2,13%
set-23	- nov-23	3.435	1,17%
dic-23	- feb-24	3.503	1,96%
mar-24	- may-24	3.546	1,23%
jun-24	- ago-24	3.587	1,17%
set-24	- nov-24	3.653	1,85%

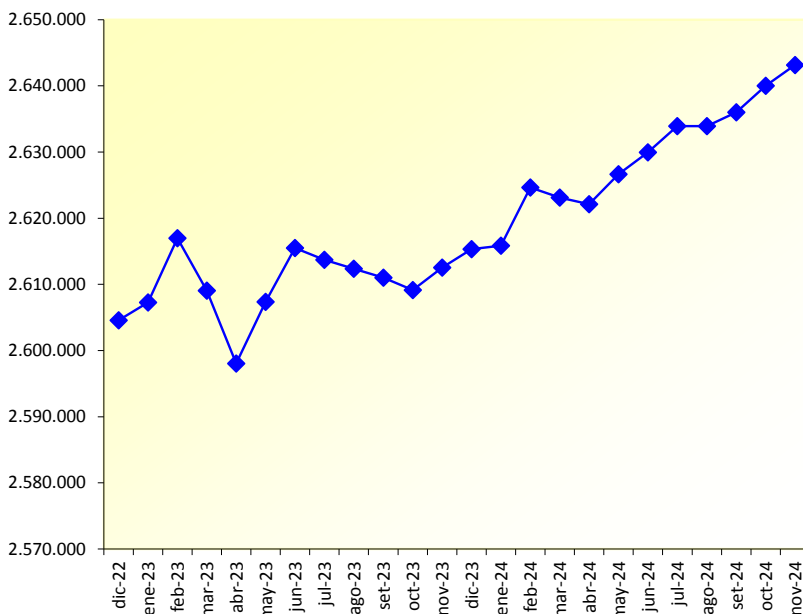
III) Variaciones de períodos similares			
Semestre		Promedio	Variación
		Mensual	
jun-23	- nov-23	3.415	
jun-24	- nov-24	3.620	6,00%

Trimestre			
		Promedio	Variación
		Mensual	
set-23	- nov-23	3.435	
set-24	- nov-24	3.653	6,35%

Mes			
		Promedio	Variación
		Mensual	
nov-23		3.436	
nov-24		3.653	6,32%

III.2.7 AFILIADOS CON CÁPITA ABONADA POR EL BPS I.A.M.C Y SEGUROS INTEGRALES

I) Información Mensual				
Fecha	Activos (1)	Pasivos (2)	Otros (3)	Total
diciembre-22	1.131.510	591.277	881.778	2.604.565
enero-23	1.127.904	601.884	877.494	2.607.282
febrero-23	1.133.881	603.374	879.733	2.616.988
marzo-23	1.126.561	604.355	878.144	2.609.060
abril-23	1.117.740	605.256	875.050	2.598.046
mayo-23	1.123.981	606.125	877.252	2.607.358
junio-23	1.131.022	606.761	877.709	2.615.492
julio-23	1.130.532	606.800	876.376	2.613.708
agosto-23	1.129.905	606.567	875.904	2.612.376
septiembre-23	1.131.660	606.504	872.850	2.611.014
octubre-23	1.134.271	606.935	867.954	2.609.160
noviembre-23	1.140.183	607.876	864.494	2.612.553
diciembre-23	1.147.810	608.937	858.562	2.615.309
enero-24	1.146.280	609.961	859.615	2.615.856
febrero-24	1.148.457	612.253	863.930	2.624.640
marzo-24	1.141.092	613.437	868.593	2.623.122
abril-24	1.139.460	614.770	867.886	2.622.116
mayo-24	1.141.854	615.972	868.837	2.626.663
junio-24	1.145.058	616.399	868.494	2.629.951
julio-24	1.148.922	616.792	868.223	2.633.937
agosto-24	1.149.668	617.197	867.047	2.633.912
septiembre-24	1.152.266	617.616	866.143	2.636.025
octubre-24	1.155.896	618.569	865.566	2.640.031
noviembre-24	1.159.576	619.205	864.390	2.643.171



Fuente: Estadísticas AFMU - Bull

(1) Incluye trabajadores afiliados al BPS de la actividad pública y privada.

(2) Incluye solo pasivos afiliados al BPS

(3) Incluye cónyuges e hijos menores de afiliados del BPS, así como activos, pasivos, cónyuges e hijos menores de las Cajas Paraestatales.

II) Variaciones de períodos sucesivos			
Año		Promedio Mensual	Variación
		dic-22 - nov-23	
dic-23 - nov-24	2.628.728	0,73%	

Semestre			
Semestre		Promedio Mensual	Variación
		dic-22 - may-23	
jun-23 - nov-23	2.612.384	0,20%	
dic-23 - may-24	2.621.284	0,34%	
jun-24 - nov-24	2.636.171	0,57%	

Trimestre			
Trimestre		Promedio Mensual	Variación
		dic-22 - feb-23	
mar-23 - may-23	2.604.821	-0,18%	
jun-23 - ago-23	2.613.859	0,35%	
set-23 - nov-23	2.610.909	-0,11%	
dic-23 - feb-24	2.618.602	0,29%	
mar-24 - may-24	2.623.967	0,20%	
jun-24 - ago-24	2.632.600	0,33%	
set-24 - nov-24	2.639.742	0,27%	

III) Variaciones de períodos similares			
Semestre		Promedio Mensual	Variación
		jun-23 - nov-23	
jun-24 - nov-24	2.636.171	0,91%	

Trimestre			
Trimestre		Promedio Mensual	Variación
		set-23 - nov-23	
set-24 - nov-24	2.639.742	1,10%	

Mes			
Mes		Promedio Mensual	Variación
		nov-23	
nov-24	2.643.171	1,17%	