



III.1 Asignaciones Familiares

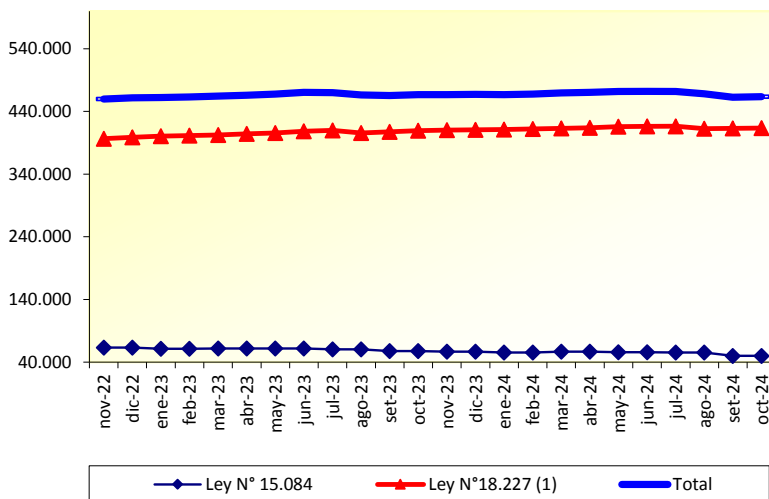
III.1.0 NÚMERO DE BENEFICIARIOS QUE PERCIBEN LA ASIGNACIÓN FAMILIAR SEGÚN RÉGIMEN LEGAL

I) Información Mensual			
Fecha	Ley N° 15.084	Ley N°18.227 (1)	Total
noviembre-22	63.235	396.592	459.827
diciembre-22	63.235	398.675	461.910
enero-23	61.544	400.494	462.038
febrero-23	61.544	401.428	462.972
marzo-23	61.946	402.685	464.631
abril-23	61.946	404.124	466.070
mayo-23	61.948	405.912	467.860
junio-23	61.948	408.409	470.357
julio-23	60.354	409.870	470.224
agosto-23	60.354	405.907	466.261
septiembre-23	57.683	407.609	465.292
octubre-23	57.683	409.144	466.827
noviembre-23	56.543	410.287	466.830
diciembre-23	56.543	410.775	467.318
enero-24	55.481	411.317	466.798
febrero-24	55.481	412.348	467.829
marzo-24	56.665	412.983	469.648
abril-24	56.665	413.772	470.437
mayo-24	55.984	415.927	471.911
junio-24	55.984	416.096	472.080
julio-24	55.591	416.485	472.076
agosto-24	55.591	412.564	468.155
septiembre-24 (*)	50.075	412.845	462.920
octubre-24 (*)	50.075	413.615	463.690

II) Variaciones de períodos sucesivos		
Año	Promedio	Variación
	Mensual	
nov-22 - oct-23	465.356	
nov-23 - oct-24	468.308	0,63%

Semestre		
Semestre	Promedio	Variación
	Mensual	
nov-22 - abr-23	462.908	
may-23 - oct-23	467.804	1,06%
nov-23 - abr-24	468.143	0,07%
may-24 - oct-24	468.472	0,07%

Cuatrimestre		
Cuatrimestre	Promedio	Variación
	Mensual	
nov-22 - feb-23	461.687	
mar-23 - jun-23	467.230	1,20%
jul-23 - oct-23	467.151	-0,02%
nov-23 - feb-24	467.194	0,01%
mar-24 - jun-24	471.019	0,82%
jul-24 - oct-24	466.710	-0,91%



III) Variaciones de períodos similares		
Semestre	Promedio	Variación
	Mensual	
may-23 - oct-23	467.804	
may-24 - oct-24	468.472	0,14%

Cuatrimestre		
Cuatrimestre	Promedio	Variación
	Mensual	
jul-23 - oct-23	467.151	
jul-24 - oct-24	466.710	-0,09%

Fuente: DW Ring de Prestaciones

(1) Plan de Equidad.

(*) Último bimestre no incluye demanda.

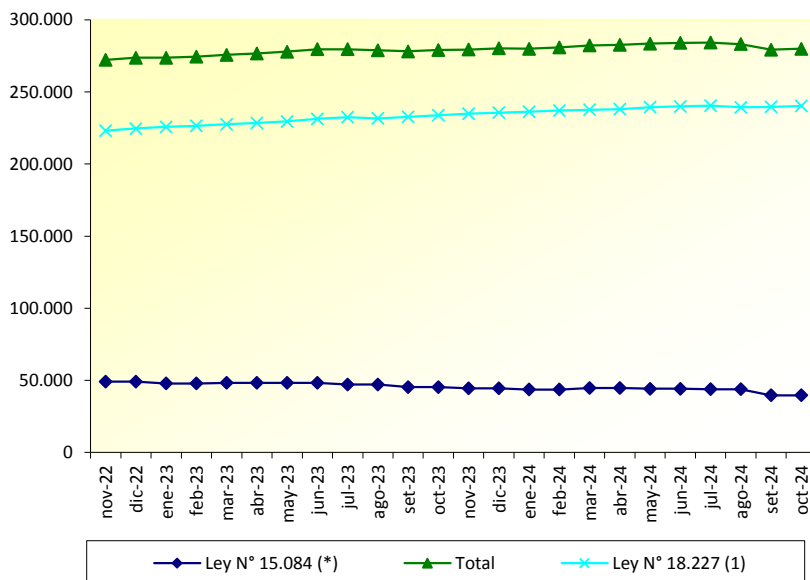
III.1.1 NÚMERO DE GENERANTES DE LA ASIGNACION FAMILIAR SEGÚN REGIMEN LEGAL

I) Información Mensual			
Fecha	Ley N° 15.084 (*)	Ley N° 18.227 (1)	Total
noviembre-22	49.078	223.152	272.230
diciembre-22	49.078	224.628	273.706
enero-23	47.860	225.840	273.700
febrero-23	47.860	226.600	274.460
marzo-23	48.238	227.498	275.736
abril-23	48.238	228.450	276.688
mayo-23	48.326	229.629	277.955
junio-23	48.326	231.301	279.627
julio-23	47.138	232.499	279.637
agosto-23	47.138	231.689	278.827
septiembre-23	45.324	232.822	278.146
octubre-23	45.324	233.846	279.170
noviembre-23	44.500	234.905	279.405
diciembre-23	44.500	235.707	280.207
enero-24	43.647	236.293	279.940
febrero-24	43.647	237.153	280.800
marzo-24	44.647	237.669	282.316
abril-24	44.647	238.112	282.759
mayo-24	44.118	239.454	283.572
junio-24	44.118	239.938	284.056
julio-24	43.852	240.436	284.288
agosto-24	43.852	239.359	283.211
septiembre-24 (*)	39.625	239.700	279.325
octubre-24 (*)	39.625	240.285	279.910

II) Variaciones de períodos sucesivos		
Año	Promedio Mensual	Variación
	nov-22 - oct-23	276.657
nov-23 - oct-24	281.649	1,80%

Semestre		
nov-22 - abr-23	274.420	
may-23 - oct-23	278.894	1,63%
nov-23 - abr-24	280.905	0,72%
may-24 - oct-24	282.394	0,53%

Cuatrimestre		
nov-22 - feb-23	273.524	
mar-23 - jun-23	277.502	1,45%
jul-23 - oct-23	278.945	0,52%
nov-23 - feb-24	280.088	0,41%
mar-24 - jun-24	283.176	1,10%
jul-24 - oct-24	281.684	-0,53%



III) Variaciones de períodos similares		
Semestre	Promedio Mensual	Variación
	may-23 - oct-23	278.894
may-24 - oct-24	282.394	1,25%

Cuatrimestre		
jul-23 - oct-23	278.945	
jul-24 - oct-24	281.684	0,98%

Fuente: DW Ring de Prestaciones

(1) Plan de Equidad.

(*) Último bimestre no incluye demanda.

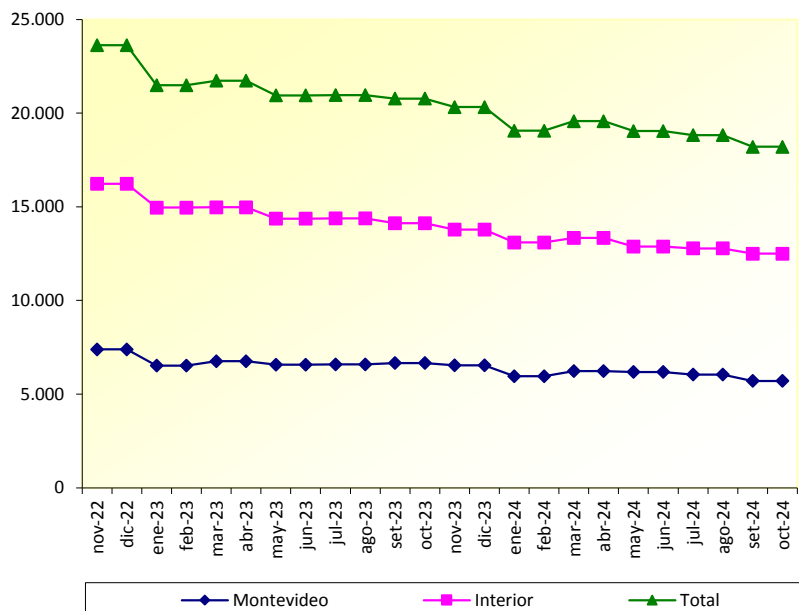
III.1.2 NÚMERO DE BENEFICIARIOS QUE PERCIBEN LA ASIGNACIÓN FAMILIAR LEY 15.084 PRESTACIÓN AL 8% DE BPC SEGÚN ZONA GEOGRÁFICA (1)

I) Información Bimestral			
Fecha	Montevideo	Interior	Total
noviembre-22	7.389	16.232	23.621
diciembre-22	7.389	16.232	23.621
enero-23	6.525	14.961	21.486
febrero-23	6.525	14.961	21.486
marzo-23	6.758	14.971	21.729
abril-23	6.758	14.971	21.729
mayo-23	6.579	14.366	20.945
junio-23	6.579	14.366	20.945
julio-23	6.585	14.381	20.966
agosto-23	6.585	14.381	20.966
septiembre-23	6.663	14.118	20.781
octubre-23	6.663	14.118	20.781
noviembre-23	6.545	13.782	20.327
diciembre-23	6.545	13.782	20.327
enero-24	5.961	13.095	19.056
febrero-24	5.961	13.095	19.056
marzo-24	6.228	13.341	19.569
abril-24	6.228	13.341	19.569
mayo-24	6.180	12.872	19.052
junio-24	6.180	12.872	19.052
julio-24	6.041	12.783	18.824
agosto-24	6.041	12.783	18.824
septiembre-24 (*)	5.707	12.496	18.203
octubre-24 (*)	5.707	12.496	18.203

II) Variaciones de períodos sucesivos		
Año	Promedio	Variación
	Mensual	
nov-22 - oct-23	21.588	
nov-23 - oct-24	19.172	-11,19%

Semestre		
nov-22 - abr-23	22.279	
may-23 - oct-23	20.897	-6,20%
nov-23 - abr-24	19.651	-5,97%
may-24 - oct-24	18.693	-4,87%

Cuatrimestre		
nov-22 - feb-23	22.554	
mar-23 - jun-23	21.337	-5,39%
jul-23 - oct-23	20.874	-2,17%
nov-23 - feb-24	19.692	-5,66%
mar-24 - jun-24	19.311	-1,93%
jul-24 - oct-24	18.514	-4,13%



III) Variaciones de períodos similares		
Semestre	Promedio	Variación
	Mensual	
jul-23 - oct-23	20.897	
jul-24 - oct-24	18.693	-10,55%

Cuatrimestre		
jul-23 - oct-23	20.874	
jul-24 - oct-24	18.514	-11,31%

Fuente: DW Ring de Prestaciones

(1) No incluye Ley N° 18.227 (Plan de Equidad)

(*) Último bimestre no incluye demanda.

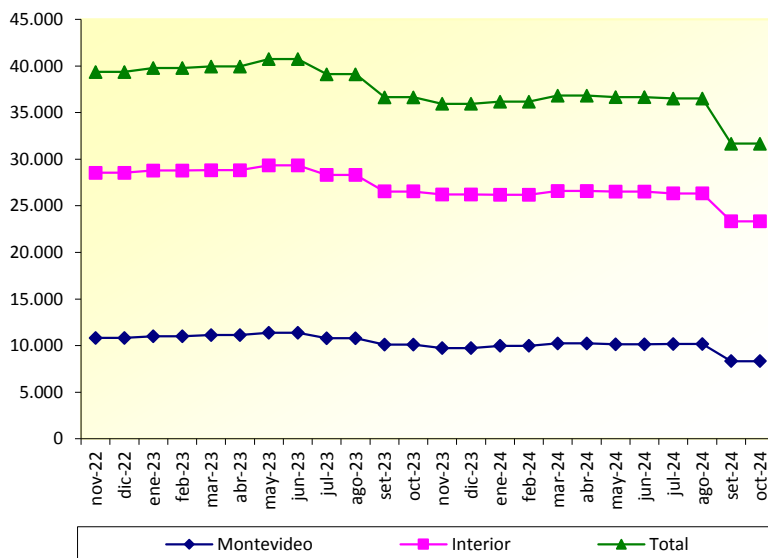
III.1.3 NÚMERO DE BENEFICIARIOS QUE PERCIBEN LA ASIGNACIÓN FAMILIAR LEY 15.084 PRESTACIÓN AL 16% DE BPC SEGÚN ZONA GEOGRÁFICA (1)

I) Información Bimestral			
Fecha	Montevideo	Interior	Total
noviembre-22	10.814	28.551	39.365
diciembre-22	10.814	28.551	39.365
enero-23	11.001	28.787	39.788
febrero-23	11.001	28.787	39.788
marzo-23	11.138	28.811	39.949
abril-23	11.138	28.811	39.949
mayo-23	11.387	29.353	40.740
junio-23	11.387	29.353	40.740
julio-23	10.802	28.320	39.122
agosto-23	10.802	28.320	39.122
septiembre-23	10.102	26.543	36.645
octubre-23	10.102	26.543	36.645
noviembre-23	9.740	26.205	35.945
diciembre-23	9.740	26.205	35.945
enero-24	9.981	26.188	36.169
febrero-24	9.981	26.188	36.169
marzo-24	10.241	26.588	36.829
abril-24	10.241	26.588	36.829
mayo-24	10.130	26.524	36.654
junio-24	10.130	26.524	36.654
julio-24	10.178	26.333	36.511
agosto-24	10.178	26.333	36.511
septiembre-24 (*)	8.336	23.333	31.669
octubre-24 (*)	8.336	23.333	31.669

II) Variaciones de períodos sucesivos		
Año	Promedio Mensual	Variación
	nov-22 - oct-23	39.268
nov-23 - oct-24	35.630	-9,27%

Semestre			
		Promedio Mensual	Variación
nov-22 - abr-23	39.701		
may-23 - oct-23	38.836		-2,18%
nov-23 - abr-24	36.314		-6,49%
may-24 - oct-24	34.945		-3,77%

Cuatrimestre			
		Promedio Mensual	Variación
nov-22 - feb-23	39.577		
mar-23 - jun-23	40.345		1,94%
jul-23 - oct-23	37.884		-6,10%
nov-23 - feb-24	36.057		-4,82%
mar-24 - jun-24	36.742		1,90%
jul-24 - oct-24	34.090		-7,22%



III) Variaciones de períodos similares		
Semestre	Promedio Mensual	Variación
	may-23 - oct-23	38.836
may-24 - oct-24	34.945	-10,02%

Cuatrimestre			
		Promedio Mensual	Variación
jul-23 - oct-23	37.884		
jul-24 - oct-24	34.090		-10,01%

Fuente: DW Ring de Prestaciones

(1) No incluye Ley N° 18.227 (Plan de Equidad)

(*) Último bimestre no incluye demanda.

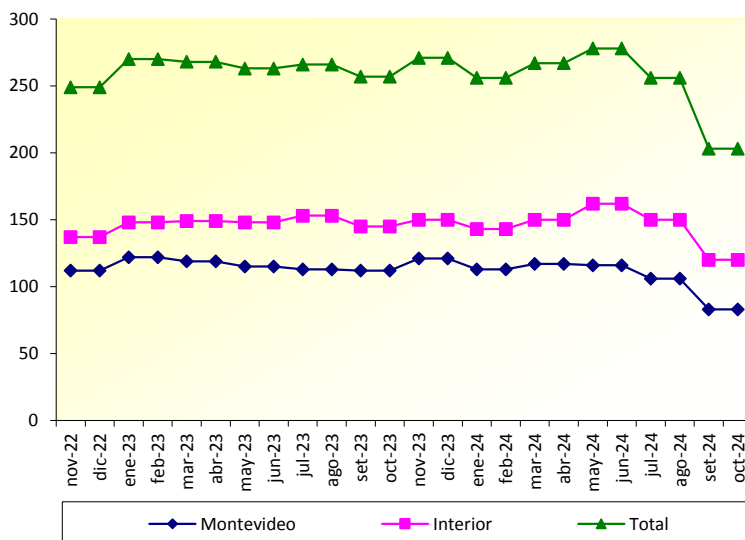
III.1.4 NÚMERO DE BENEFICIARIOS QUE PERCIBEN LA ASIGNACIÓN FAMILIAR LEY 15.084 PRESTACIÓN AL 32% DE BPC SEGÚN ZONA GEOGRÁFICA (1)

I) Información Bimestral			
Fecha	Montevideo	Interior	Total
noviembre-22	112	137	249
diciembre-22	112	137	249
enero-23	122	148	270
febrero-23	122	148	270
marzo-23	119	149	268
abril-23	119	149	268
mayo-23	115	148	263
junio-23	115	148	263
julio-23	113	153	266
agosto-23	113	153	266
septiembre-23	112	145	257
octubre-23	112	145	257
noviembre-23	121	150	271
diciembre-23	121	150	271
enero-24	113	143	256
febrero-24	113	143	256
marzo-24	117	150	267
abril-24	117	150	267
mayo-24	116	162	278
junio-24	116	162	278
julio-24	106	150	256
agosto-24	106	150	256
septiembre-24 (*)	83	120	203
octubre-24 (*)	83	120	203

II) Variaciones de períodos sucesivos		
Año	Promedio Mensual	Variación
	nov-22 - oct-23	262
nov-23 - oct-24	255	-2,67%

Semestre		
	Promedio Mensual	Variación
nov-22 - abr-23	262	
may-23 - oct-23	262	-0,13%
nov-23 - abr-24	265	1,02%
may-24 - oct-24	246	-7,18%

Cuatrimestre		
	Promedio Mensual	Variación
nov-22 - feb-23	260	
mar-23 - jun-23	266	2,31%
jul-23 - oct-23	262	-1,51%
nov-23 - feb-24	264	0,76%
mar-24 - jun-24	273	3,42%
jul-24 - oct-24	230	-15,78%



III) Variaciones de períodos similares		
Semestre	Promedio Mensual	Variación
	may-23 - oct-23	262
may-24 - oct-24	246	-6,23%

Cuatrimestre		
	Promedio Mensual	Variación
jul-23 - oct-23	262	
jul-24 - oct-24	230	-12,24%

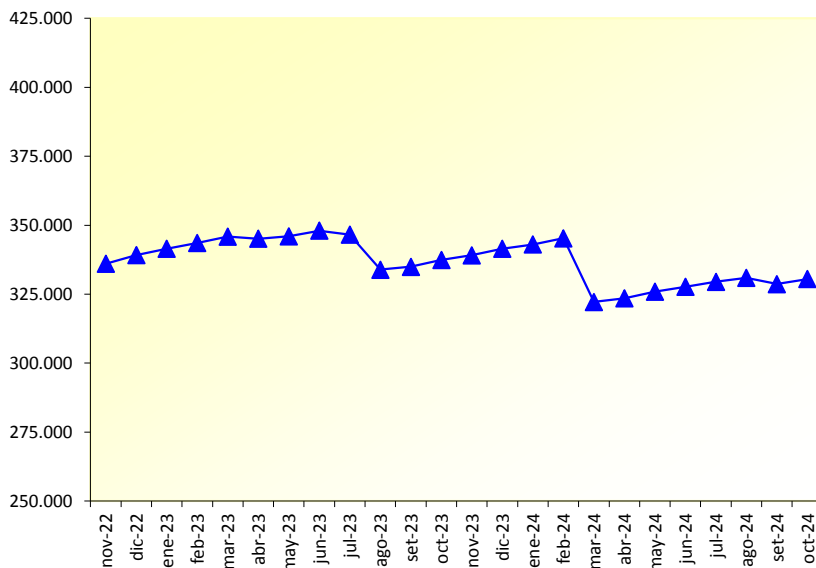
Fuente: DW Ring de Prestaciones

(1) No incluye Ley N° 18.227 (Plan de Equidad)

(*) Último bimestre no incluye demanda.

III.1.5 NÚMERO DE BENEFICIARIOS QUE PERCIBEN LA ASIGNACIÓN FAMILIAR SEGÚN REGIMEN LEGAL - PREESCOLAR, ESCOLAR Y PRENATAL

I) Información Mensual			
Fecha	Ley N° 15.084 (*)	Ley N° 18.227 (1)	Total
noviembre-22	44.034	291.994	336.028
diciembre-22	44.034	295.121	339.155
enero-23	43.365	298.090	341.455
febrero-23	43.365	300.231	343.596
marzo-23	43.562	302.313	345.875
abril-23	43.562	301.556	345.118
mayo-23	43.884	302.105	345.989
junio-23	43.884	304.130	348.014
julio-23	40.573	305.995	346.568
agosto-23	40.573	293.305	333.878
septiembre-23	39.212	295.713	334.925
octubre-23	39.212	298.149	337.361
noviembre-23	38.747	300.359	339.106
diciembre-23	38.747	302.707	341.454
enero-24	38.510	304.520	343.030
febrero-24	38.510	306.761	345.271
marzo-24	36.917	285.260	322.177
abril-24	36.917	286.615	323.532
mayo-24	36.823	289.115	325.938
junio-24	36.823	290.895	327.718
julio-24	36.917	292.576	329.493
agosto-24	36.917	294.048	330.965
septiembre-24 (*)	33.227	295.427	328.654
octubre-24 (*)	33.227	297.260	330.487



II) Variaciones de períodos sucesivos		
Año	Promedio Mensual	Variación
	nov-22 - oct-23	341.497
nov-23 - oct-24	332.319	-2,69%

Semestre		
Semestre	Promedio Mensual	Variación
	nov-22 - abr-23	341.871
may-23 - oct-23	341.123	-0,22%
nov-23 - abr-24	335.762	-1,57%
may-24 - oct-24	328.876	-2,05%

Cuatrimestre		
Cuatrimestre	Promedio Mensual	Variación
	nov-22 - feb-23	340.059
mar-23 - jun-23	346.249	1,82%
jul-23 - oct-23	338.183	-2,33%
nov-23 - feb-24	342.215	1,19%
mar-24 - jun-24	324.841	-5,08%
jul-24 - oct-24	329.900	1,56%

III) Variaciones de períodos similares		
Semestre	Promedio Mensual	Variación
	may-23 - oct-23	341.123
may-24 - oct-24	328.876	-3,59%

Cuatrimestre		
Cuatrimestre	Promedio Mensual	Variación
	jul-23 - oct-23	338.183
jul-24 - oct-24	329.900	-2,45%

Fuente: DW Ring de Prestaciones

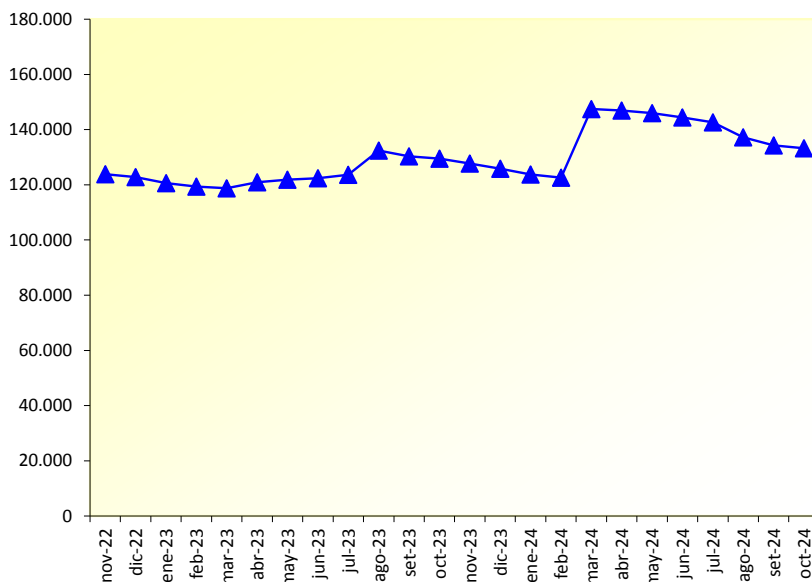
(*) La ley N° 15.084 en el último bimestre no incluyen demanda.

(1) Plan de Equidad.

III.1.6 NÚMERO DE BENEFICIARIOS QUE PERCIBEN LA ASIGNACIÓN FAMILIAR SEGÚN REGIMEN LEGAL - LICEALES

I) Información Mensual

Fecha	Ley N° 15.084 (*)	Ley N° 18.227 (1)	Total
noviembre-22	19.201	104.598	123.799
diciembre-22	19.201	103.554	122.755
enero-23	18.179	102.404	120.583
febrero-23	18.179	101.197	119.376
marzo-23	18.384	100.372	118.756
abril-23	18.384	102.568	120.952
mayo-23	18.064	103.807	121.871
junio-23	18.064	104.279	122.343
julio-23	19.781	103.875	123.656
agosto-23	19.781	112.602	132.383
septiembre-23	18.471	111.896	130.367
octubre-23	18.471	110.995	129.466
noviembre-23	17.796	109.928	127.724
diciembre-23	17.796	108.068	125.864
enero-24	16.971	106.797	123.768
febrero-24	16.971	105.587	122.558
marzo-24	19.748	127.723	147.471
abril-24	19.748	127.157	146.905
mayo-24	19.161	126.812	145.973
junio-24	19.161	125.201	144.362
julio-24	18.674	123.909	142.583
agosto-24	18.674	118.516	137.190
septiembre-24 (*)	16.848	117.418	134.266
octubre-24 (*)	16.848	116.355	133.203



II) Variaciones de períodos sucesivos

Año	Promedio Mensual	Variación
	nov-22 - oct-23	123.859
nov-23 - oct-24	135.989	9,79%

Semestre	Promedio Mensual	Variación
nov-22 - abr-23	121.037	
may-23 - oct-23	126.681	4,66%
nov-23 - abr-24	132.382	4,50%
may-24 - oct-24	139.596	5,45%

Cuatrimestre	Promedio Mensual	Variación
nov-22 - feb-23	121.628	
mar-23 - jun-23	120.981	-0,53%
jul-23 - oct-23	128.968	6,60%
nov-23 - feb-24	124.979	-3,09%
mar-24 - jun-24	146.178	16,96%
jul-24 - oct-24	136.811	-6,41%

III) Variaciones de períodos similares

Semestre	Promedio Mensual	Variación
	may-23 - oct-23	126.681
may-24 - oct-24	139.596	10,20%

Cuatrimestre	Promedio Mensual	Variación
jul-23 - oct-23	128.968	
jul-24 - oct-24	136.811	6,08%

Fuente: DW Ring de Prestaciones

(*) La ley N° 15.084 en el último bimestre no incluye demanda.

(1) Plan de Equidad