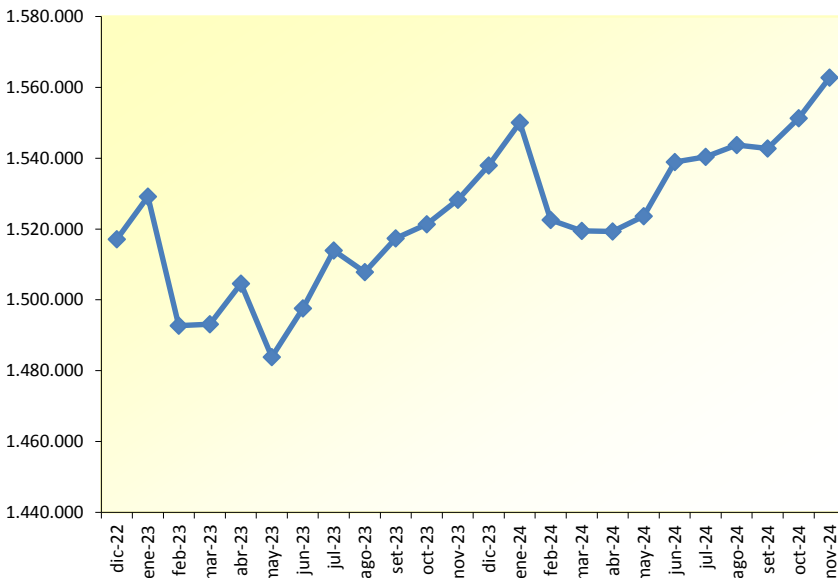




II. RECAUDACION

II.1 CANTIDAD DE PUESTOS COTIZANTES AL BPS TOTAL (*)

| I) Información Mensual | | | |
|------------------------|-----------|----------|-----------|
| Fecha | Privados | Públicos | Total |
| diciembre-22 | 1.281.857 | 235.280 | 1.517.137 |
| enero-23 | 1.290.130 | 239.024 | 1.529.154 |
| febrero-23 | 1.258.226 | 234.450 | 1.492.676 |
| marzo-23 | 1.258.311 | 234.793 | 1.493.104 |
| abril-23 | 1.268.450 | 236.170 | 1.504.620 |
| mayo-23 | 1.252.195 | 231.674 | 1.483.869 |
| junio-23 | 1.263.608 | 234.001 | 1.497.609 |
| julio-23 | 1.275.908 | 238.000 | 1.513.908 |
| agosto-23 | 1.271.834 | 236.006 | 1.507.840 |
| septiembre-23 | 1.279.932 | 237.388 | 1.517.320 |
| octubre-23 | 1.283.132 | 238.187 | 1.521.319 |
| noviembre-23 | 1.290.981 | 237.318 | 1.528.299 |
| diciembre-23 | 1.300.494 | 237.451 | 1.537.945 |
| enero-24 | 1.308.805 | 241.263 | 1.550.068 |
| febrero-24 | 1.287.227 | 235.302 | 1.522.529 |
| marzo-24 | 1.282.335 | 237.156 | 1.519.491 |
| abril-24 | 1.281.544 | 237.791 | 1.519.335 |
| mayo-24 | 1.286.667 | 236.934 | 1.523.601 |
| junio-24 | 1.300.204 | 238.672 | 1.538.876 |
| julio-24 | 1.298.308 | 242.061 | 1.540.369 |
| agosto-24 | 1.303.008 | 240.698 | 1.543.706 |
| septiembre-24 | 1.302.971 | 239.776 | 1.542.747 |
| octubre-24 | 1.309.528 | 241.792 | 1.551.320 |
| noviembre-24 | 1.322.217 | 240.542 | 1.562.759 |



Fuente: metadata cotizantes de CSDA - ATYR

NOTA: Cantidad de puestos de trabajo cotizantes según mes de presentación de nómina, que corresponden al mes de cargo inmediato anterior

Se modificó el criterio para contar los puestos de construcción, pasando a contabilizar un puesto por obra, lo cual modifica las series históricas.

(*) Últimos dos meses con puestos de aportación rural estimados

| II) Variaciones de períodos sucesivos | | | |
|---------------------------------------|-----------|------------------|-----------|
| Año | | Promedio Mensual | Variación |
| | | dic-22 - nov-23 | |
| dic-23 - nov-24 | 1.537.729 | 1,9% | |

| Semestre | | | |
|-----------------|--|------------------|-----------|
| | | Promedio Mensual | Variación |
| dic-22 - may-23 | | 1.503.427 | |
| jun-23 - nov-23 | | 1.514.383 | 0,7% |
| dic-23 - may-24 | | 1.528.828 | 1,0% |
| jun-24 - nov-24 | | 1.546.630 | 1,2% |

| Trimestre | | | |
|-----------------|--|------------------|-----------|
| | | Promedio Mensual | Variación |
| dic-22 - feb-23 | | 1.512.989 | |
| mar-23 - may-23 | | 1.493.864 | -1,3% |
| jun-23 - ago-23 | | 1.506.452 | 0,8% |
| set-23 - nov-23 | | 1.522.313 | 1,1% |
| dic-23 - feb-24 | | 1.536.847 | 1,0% |
| mar-24 - may-24 | | 1.520.809 | -1,0% |
| jun-24 - ago-24 | | 1.540.984 | 1,3% |
| set-24 - nov-24 | | 1.552.275 | 0,7% |

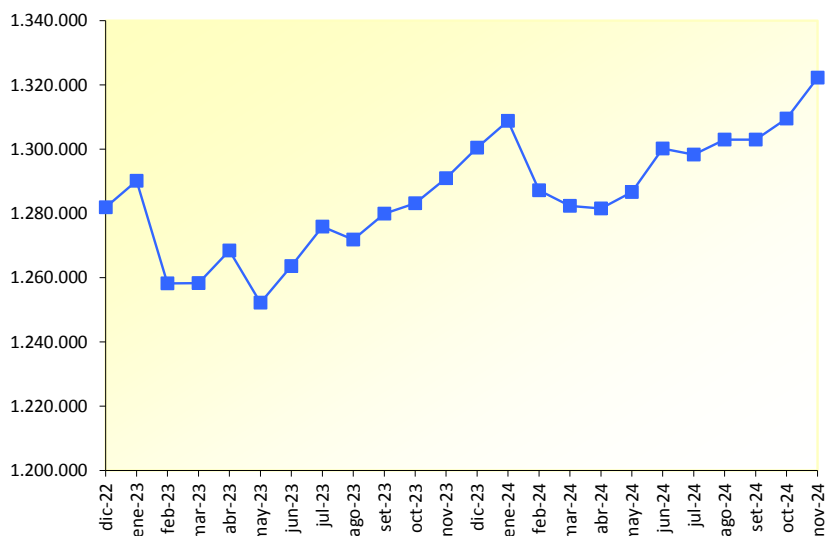
| III) Variaciones de períodos similares | | | |
|--|-----------|------------------|-----------|
| Semestre | | Promedio Mensual | Variación |
| | | jun-23 - nov-23 | |
| jun-24 - nov-24 | 1.546.630 | 2,1% | |

| Trimestre | | | |
|-----------------|--|------------------|-----------|
| | | Promedio Mensual | Variación |
| set-23 - nov-23 | | 1.522.313 | |
| set-24 - nov-24 | | 1.552.275 | 2,0% |

| Mes | | | |
|--------|--|------------------|-----------|
| | | Promedio Mensual | Variación |
| nov-23 | | 1.528.299 | |
| nov-24 | | 1.562.759 | 2,3% |

II.2 CANTIDAD DE PUESTOS COTIZANTES - ACTIVIDAD PRIVADA SEGÚN RELACIÓN DE DEPENDENCIA (*)

| I) Información Mensual | | | |
|------------------------|----------|--------------|-----------|
| Fecha | Patronos | Dependientes | Total |
| diciembre-22 | 228.368 | 1.053.489 | 1.281.857 |
| enero-23 | 229.600 | 1.060.530 | 1.290.130 |
| febrero-23 | 230.131 | 1.028.095 | 1.258.226 |
| marzo-23 | 229.685 | 1.028.626 | 1.258.311 |
| abril-23 | 230.243 | 1.038.207 | 1.268.450 |
| mayo-23 | 229.965 | 1.022.230 | 1.252.195 |
| junio-23 | 230.289 | 1.033.319 | 1.263.608 |
| julio-23 | 230.816 | 1.045.092 | 1.275.908 |
| agosto-23 | 231.132 | 1.040.702 | 1.271.834 |
| septiembre-23 | 232.304 | 1.047.628 | 1.279.932 |
| octubre-23 | 232.986 | 1.050.146 | 1.283.132 |
| noviembre-23 | 233.991 | 1.056.990 | 1.290.981 |
| diciembre-23 | 234.928 | 1.065.566 | 1.300.494 |
| enero-24 | 235.743 | 1.073.062 | 1.308.805 |
| febrero-24 | 235.505 | 1.051.722 | 1.287.227 |
| marzo-24 | 235.416 | 1.046.919 | 1.282.335 |
| abril-24 | 235.821 | 1.045.723 | 1.281.544 |
| mayo-24 | 236.601 | 1.050.066 | 1.286.667 |
| junio-24 | 237.055 | 1.063.149 | 1.300.204 |
| julio-24 | 237.837 | 1.060.471 | 1.298.308 |
| agosto-24 | 238.453 | 1.064.555 | 1.303.008 |
| septiembre-24 | 239.191 | 1.063.780 | 1.302.971 |
| octubre-24 | 240.048 | 1.069.480 | 1.309.528 |
| noviembre-24 | 240.941 | 1.081.276 | 1.322.217 |



| II) Variaciones de períodos sucesivos | | | |
|---------------------------------------|-----------|------------------|-----------|
| Año | | Promedio Mensual | Variación |
| | | dic-22 - nov-23 | |
| dic-23 - nov-24 | 1.298.609 | 2,0% | |

| Semestre | | | | |
|----------|---|------------------|-----------|------|
| | | Promedio Mensual | Variación | |
| dic-22 | - | may-23 | 1.268.195 | |
| jun-23 | - | nov-23 | 1.277.566 | 0,7% |
| dic-23 | - | may-24 | 1.291.179 | 1,1% |
| jun-24 | - | nov-24 | 1.306.039 | 1,2% |

| Trimestre | | | | |
|-----------|---|------------------|-----------|-------|
| | | Promedio Mensual | Variación | |
| dic-22 | - | feb-23 | 1.276.738 | |
| mar-23 | - | may-23 | 1.259.652 | -1,3% |
| jun-23 | - | ago-23 | 1.270.450 | 0,9% |
| set-23 | - | nov-23 | 1.284.682 | 1,1% |
| dic-23 | - | feb-24 | 1.298.842 | 1,1% |
| mar-24 | - | may-24 | 1.283.515 | -1,2% |
| jun-24 | - | ago-24 | 1.300.507 | 1,3% |
| set-24 | - | nov-24 | 1.311.572 | 0,9% |

| III) Variaciones de períodos similares | | | |
|--|-----------|------------------|-----------|
| Semestre | | Promedio Mensual | Variación |
| | | jun-23 - nov-23 | |
| jun-24 - nov-24 | 1.306.039 | 2,2% | |

| Trimestre | | | | |
|-----------|---|------------------|-----------|------|
| | | Promedio Mensual | Variación | |
| set-23 | - | nov-23 | 1.284.682 | |
| set-24 | - | nov-24 | 1.311.572 | 2,1% |

| Mes | | | |
|--------|--|------------------|-----------|
| | | Promedio Mensual | Variación |
| nov-23 | | 1.290.981 | |
| nov-24 | | 1.322.217 | 2,4% |

Fuente: metadata cotizantes de CSDA - ATYR

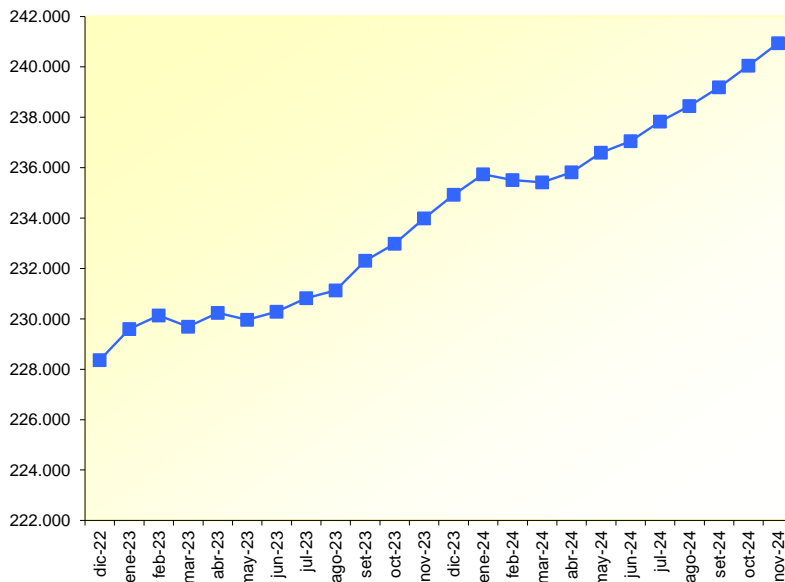
NOTA: Cantidad de puestos de trabajo cotizantes según mes de presentación de nómina, que corresponden al mes de cargo inmediato anterior

Se modificó el criterio para contar los puestos de construcción, pasando a contabilizar un puesto por obra, lo cual modifica las series históricas.

(*) Últimos dos meses con puestos de aportación rural estimados

II.3 CANTIDAD DE PUESTOS COTIZANTES PATRONOS SEGÚN AFILIACIÓN

| I) Información Mensual | | | |
|------------------------|------------|-------------|---------|
| Fecha | Ind.y Com. | Rurales (*) | Total |
| diciembre-22 | 164.308 | 64.060 | 228.368 |
| enero-23 | 165.601 | 63.999 | 229.600 |
| febrero-23 | 165.918 | 64.213 | 230.131 |
| marzo-23 | 165.484 | 64.201 | 229.685 |
| abril-23 | 166.070 | 64.173 | 230.243 |
| mayo-23 | 165.874 | 64.091 | 229.965 |
| junio-23 | 166.913 | 63.376 | 230.289 |
| julio-23 | 167.434 | 63.382 | 230.816 |
| agosto-23 | 167.804 | 63.328 | 231.132 |
| septiembre-23 | 169.053 | 63.251 | 232.304 |
| octubre-23 | 169.947 | 63.039 | 232.986 |
| noviembre-23 | 170.995 | 62.996 | 233.991 |
| diciembre-23 | 171.982 | 62.946 | 234.928 |
| enero-24 | 172.889 | 62.854 | 235.743 |
| febrero-24 | 172.905 | 62.600 | 235.505 |
| marzo-24 | 172.846 | 62.570 | 235.416 |
| abril-24 | 173.269 | 62.552 | 235.821 |
| mayo-24 | 174.106 | 62.495 | 236.601 |
| junio-24 | 174.675 | 62.380 | 237.055 |
| julio-24 | 175.473 | 62.364 | 237.837 |
| agosto-24 | 176.184 | 62.269 | 238.453 |
| septiembre-24 | 177.033 | 62.158 | 239.191 |
| octubre-24 | 178.046 | 62.002 | 240.048 |
| noviembre-24 | 178.993 | 61.948 | 240.941 |



| II) Variaciones de períodos sucesivos | | | |
|---------------------------------------|---------|------------------|-----------|
| Año | | Promedio Mensual | Variación |
| | | dic-22 - nov-23 | |
| dic-23 - nov-24 | 237.295 | 2,8% | |

| Semestre | | | |
|-----------------|--|------------------|-----------|
| | | Promedio Mensual | Variación |
| dic-22 - may-23 | | 229.665 | |
| jun-23 - nov-23 | | 231.920 | 1,0% |
| dic-23 - may-24 | | 235.669 | 1,6% |
| jun-24 - nov-24 | | 238.921 | 1,4% |

| Trimestre | | | |
|-----------------|--|------------------|-----------|
| | | Promedio Mensual | Variación |
| dic-22 - feb-23 | | 229.366 | |
| mar-23 - may-23 | | 229.964 | 0,3% |
| jun-23 - ago-23 | | 230.746 | 0,3% |
| set-23 - nov-23 | | 233.094 | 1,0% |
| dic-23 - feb-24 | | 235.392 | 1,0% |
| mar-24 - may-24 | | 235.946 | 0,2% |
| jun-24 - ago-24 | | 237.782 | 0,8% |
| set-24 - nov-24 | | 240.060 | 1,0% |

| III) Variaciones de períodos similares | | | |
|--|---------|------------------|-----------|
| Semestre | | Promedio Mensual | Variación |
| | | jun-23 - nov-23 | |
| jun-24 - nov-24 | 238.921 | 3,0% | |

| Trimestre | | | |
|-----------------|--|------------------|-----------|
| | | Promedio Mensual | Variación |
| set-23 - nov-23 | | 233.094 | |
| set-24 - nov-24 | | 240.060 | 3,0% |

| Mes | | | |
|--------|--|------------------|-----------|
| | | Promedio Mensual | Variación |
| nov-23 | | 233.991 | |
| nov-24 | | 240.941 | 3,0% |

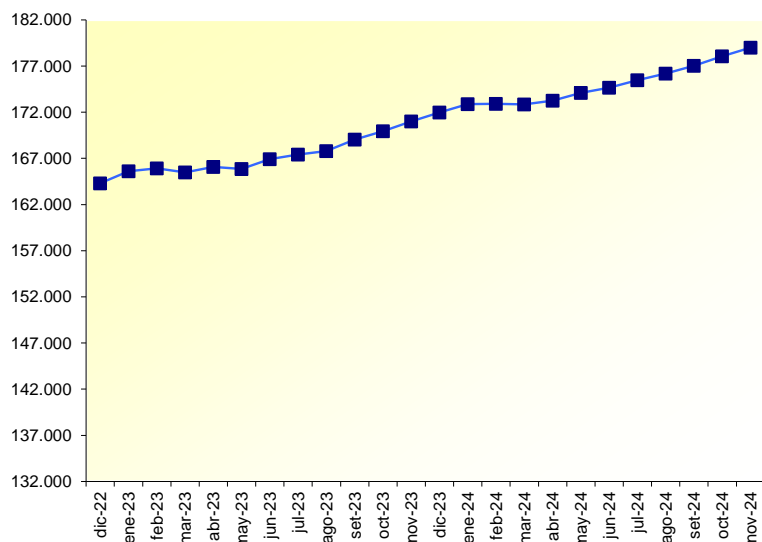
Fuente: metadata cotizantes de CSDA - ATYR

NOTA: Cantidad de puestos de trabajo cotizantes según mes de presentación de nómina, que corresponden al mes de cargo inmediato anterior

(*) Últimos dos meses con puestos de aportación rural estimados

II.4 CANTIDAD DE PUESTOS COTIZANTES PATRONOS - INDUSTRIA Y COMERCIO TOTAL PAIS

| I) Información Mensual | | | |
|------------------------|------------|---------------|------------|
| Fecha | Total País | Fecha | Total País |
| diciembre-20 | 146.955 | diciembre-22 | 164.308 |
| enero-21 | 147.547 | enero-23 | 165.601 |
| febrero-21 | 146.618 | febrero-23 | 165.918 |
| marzo-21 | 146.404 | marzo-23 | 165.484 |
| abril-21 | 146.970 | abril-23 | 166.070 |
| mayo-21 | 147.192 | mayo-23 | 165.874 |
| junio-21 | 148.727 | junio-23 | 166.913 |
| julio-21 | 149.236 | julio-23 | 167.434 |
| agosto-21 | 150.481 | agosto-23 | 167.804 |
| septiembre-21 | 151.718 | septiembre-23 | 169.053 |
| octubre-21 | 152.766 | octubre-23 | 169.947 |
| noviembre-21 | 154.318 | noviembre-23 | 170.995 |
| diciembre-21 | 155.593 | diciembre-23 | 171.982 |
| enero-22 | 157.468 | enero-24 | 172.889 |
| febrero-22 | 157.286 | febrero-24 | 172.905 |
| marzo-22 | 157.581 | marzo-24 | 172.846 |
| abril-22 | 158.119 | abril-24 | 173.269 |
| mayo-22 | 158.115 | mayo-24 | 174.106 |
| junio-22 | 158.493 | junio-24 | 174.675 |
| julio-22 | 159.535 | julio-24 | 175.473 |
| agosto-22 | 160.041 | agosto-24 | 176.184 |
| septiembre-22 | 161.487 | septiembre-24 | 177.033 |
| octubre-22 | 162.208 | octubre-24 | 178.046 |
| noviembre-22 | 163.014 | noviembre-24 | 178.993 |



| II) Variaciones de períodos sucesivos | | | |
|---------------------------------------|---------|------------------|-----------|
| Año | | Promedio Mensual | Variación |
| | | dic-22 - nov-23 | |
| dic-23 - nov-24 | 174.867 | 4,6% | |

| Semestre | | |
|-----------------|------------------|-----------|
| | Promedio Mensual | Variación |
| dic-22 - may-23 | 165.543 | |
| jun-23 - nov-23 | 168.691 | 1,9% |
| dic-23 - may-24 | 173.000 | 2,6% |
| jun-24 - nov-24 | 176.734 | 2,2% |

| Trimestre | | |
|-----------------|------------------|-----------|
| | Promedio Mensual | Variación |
| dic-22 - feb-23 | 165.276 | |
| mar-23 - may-23 | 165.809 | 0,3% |
| jun-23 - ago-23 | 167.384 | 0,9% |
| set-23 - nov-23 | 169.998 | 1,6% |
| dic-23 - feb-24 | 172.592 | 1,5% |
| mar-24 - may-24 | 173.407 | 0,5% |
| jun-24 - ago-24 | 175.444 | 1,2% |
| set-24 - nov-24 | 178.024 | 1,5% |

| III) Variaciones de períodos similares | | | |
|--|---------|------------------|-----------|
| Semestre | | Promedio Mensual | Variación |
| | | jun-23 - nov-23 | |
| jun-24 - nov-24 | 176.734 | 4,8% | |

| Trimestre | | |
|-----------------|------------------|-----------|
| | Promedio Mensual | Variación |
| set-23 - nov-23 | 169.998 | |
| set-24 - nov-24 | 178.024 | 4,7% |

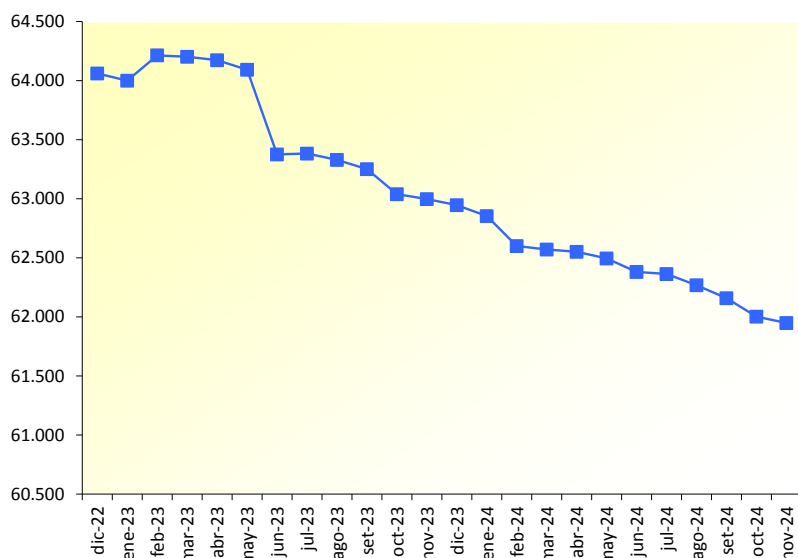
| Mes | | |
|--------|------------------|-----------|
| | Promedio Mensual | Variación |
| nov-23 | 170.995 | |
| nov-24 | 178.993 | 4,7% |

Fuente: metadata cotizantes de CSDA - ATYR

NOTA: Cantidad de puestos de trabajo cotizantes según mes de presentación de nómina, que corresponden al mes de cargo inmediato anterior

II.5 CANTIDAD DE PUESTOS COTIZANTES PATRONOS - RURALES TOTAL PAIS (*)

| I) Información Mensual | | | |
|------------------------|------------|---------------|------------|
| Fecha | Total País | Fecha | Total País |
| diciembre-20 | 64.341 | diciembre-22 | 64.060 |
| enero-21 | 64.264 | enero-23 | 63.999 |
| febrero-21 | 63.909 | febrero-23 | 64.213 |
| marzo-21 | 63.960 | marzo-23 | 64.201 |
| abril-21 | 64.040 | abril-23 | 64.173 |
| mayo-21 | 64.014 | mayo-23 | 64.091 |
| junio-21 | 64.410 | junio-23 | 63.376 |
| julio-21 | 64.517 | julio-23 | 63.382 |
| agosto-21 | 64.557 | agosto-23 | 63.328 |
| septiembre-21 | 64.543 | septiembre-23 | 63.251 |
| octubre-21 | 64.425 | octubre-23 | 63.039 |
| noviembre-21 | 64.453 | noviembre-23 | 62.996 |
| diciembre-21 | 64.489 | diciembre-23 | 62.946 |
| enero-22 | 64.432 | enero-24 | 62.854 |
| febrero-22 | 64.385 | febrero-24 | 62.600 |
| marzo-22 | 64.453 | marzo-24 | 62.570 |
| abril-22 | 64.489 | abril-24 | 62.552 |
| mayo-22 | 64.460 | mayo-24 | 62.495 |
| junio-22 | 64.640 | junio-24 | 62.380 |
| julio-22 | 64.650 | julio-24 | 62.364 |
| agosto-22 | 64.599 | agosto-24 | 62.269 |
| septiembre-22 | 64.529 | septiembre-24 | 62.158 |
| octubre-22 | 64.081 | octubre-24 | 62.002 |
| noviembre-22 | 64.084 | noviembre-24 | 61.948 |



| II) Variaciones de períodos sucesivos | | | |
|---------------------------------------|--|------------------|-----------|
| | | Promedio Mensual | Variación |
| Año | | | |
| dic-22 - nov-23 | | 63.676 | |
| dic-23 - nov-24 | | 62.428 | -2,0% |

| Semestre | | | |
|-----------------|--|------------------|-----------|
| | | Promedio Mensual | Variación |
| dic-22 - may-23 | | 64.123 | |
| jun-23 - nov-23 | | 63.229 | -1,4% |
| dic-23 - may-24 | | 62.670 | -0,9% |
| jun-24 - nov-24 | | 62.187 | -0,8% |

| Trimestre | | | |
|-----------------|--|------------------|-----------|
| | | Promedio Mensual | Variación |
| dic-22 - feb-23 | | 64.091 | |
| mar-23 - may-23 | | 64.155 | 0,1% |
| jun-23 - ago-23 | | 63.362 | -1,2% |
| set-23 - nov-23 | | 63.095 | -0,4% |
| dic-23 - feb-24 | | 62.800 | -0,5% |
| mar-24 - may-24 | | 62.539 | -0,4% |
| jun-24 - ago-24 | | 62.338 | -0,3% |
| set-24 - nov-24 | | 62.036 | -0,5% |

| III) Variaciones de períodos similares | | | |
|--|--|------------------|-----------|
| | | Promedio Mensual | Variación |
| Semestre | | | |
| jun-23 - nov-23 | | 63.229 | |
| jun-24 - nov-24 | | 62.187 | -1,6% |

| Trimestre | | | |
|-----------------|--|------------------|-----------|
| | | Promedio Mensual | Variación |
| set-23 - nov-23 | | 63.095 | |
| set-24 - nov-24 | | 62.036 | -1,7% |

| Mes | | | |
|--------|--|------------------|-----------|
| | | Promedio Mensual | Variación |
| nov-23 | | 62.996 | |
| nov-24 | | 61.948 | -1,7% |

Fuente: metadata cotizantes de CSDA - ATYR

NOTA: Cantidad de puestos de trabajo cotizantes según mes de presentación de nómina, que corresponden al mes de cargo inmediato anterior

(*) Últimos dos meses con puestos de aportación rural estimados

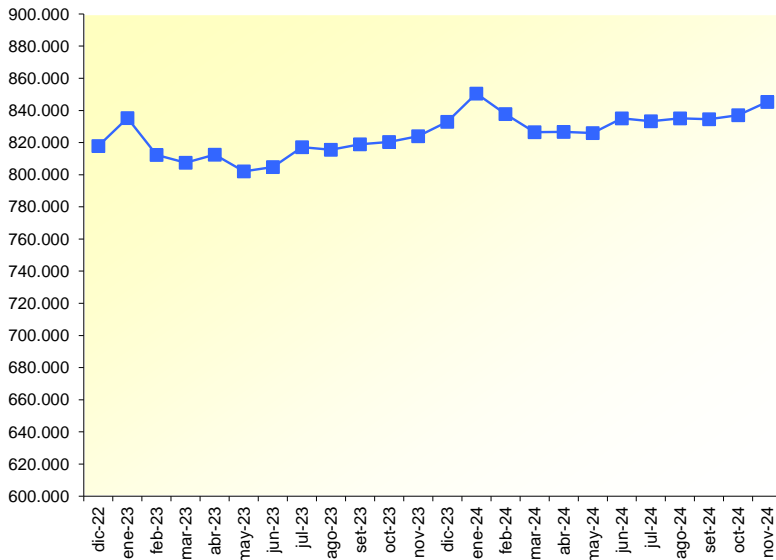
II.6 CANTIDAD DE PUESTOS COTIZANTES DEPENDIENTES INDUSTRIA Y COMERCIO - TOTAL PAIS

| I) Información Mensual | | | |
|------------------------|------------|---------------|------------|
| Fecha | Total País | Fecha | Total País |
| diciembre-20 | 739.299 | diciembre-22 | 817.922 |
| enero-21 | 748.503 | enero-23 | 835.234 |
| febrero-21 | 738.275 | febrero-23 | 812.238 |
| marzo-21 | 739.398 | marzo-23 | 807.542 |
| abril-21 | 750.044 | abril-23 | 812.535 |
| mayo-21 | 750.434 | mayo-23 | 802.103 |
| junio-21 | 751.813 | junio-23 | 804.831 |
| julio-21 | 768.613 | julio-23 | 817.241 |
| agosto-21 | 772.037 | agosto-23 | 815.471 |
| septiembre-21 | 776.567 | septiembre-23 | 818.897 |
| octubre-21 | 780.633 | octubre-23 | 820.320 |
| noviembre-21 | 786.387 | noviembre-23 | 823.970 |
| diciembre-21 | 800.549 | diciembre-23 | 833.006 |
| enero-22 | 814.410 | enero-24 | 850.555 |
| febrero-22 | 807.423 | febrero-24 | 837.754 |
| marzo-22 | 806.786 | marzo-24 | 826.512 |
| abril-22 | 811.546 | abril-24 | 826.635 |
| mayo-22 | 799.853 | mayo-24 | 825.854 |
| junio-22 | 800.234 | junio-24 | 835.015 |
| julio-22 | 785.647 | julio-24 | 833.205 |
| agosto-22 | 797.941 | agosto-24 | 835.121 |
| septiembre-22 | 801.967 | septiembre-24 | 834.495 |
| octubre-22 | 804.471 | octubre-24 | 837.066 |
| noviembre-22 | 809.529 | noviembre-24 | 845.282 |

| II) Variaciones de períodos sucesivos | | | |
|---------------------------------------|----------|------------------|-----------|
| | | Promedio Mensual | Variación |
| Año | | | |
| dic-22 | - nov-23 | 815.692 | |
| dic-23 | - nov-24 | 835.042 | 2,4% |

| Semestre | | | |
|----------|----------|------------------|-----------|
| | | Promedio Mensual | Variación |
| dic-22 | - may-23 | 814.596 | |
| jun-23 | - nov-23 | 816.788 | 0,3% |
| dic-23 | - may-24 | 833.386 | 2,0% |
| jun-24 | - nov-24 | 836.697 | 0,4% |

| Trimestre | | | |
|-----------|----------|------------------|-----------|
| | | Promedio Mensual | Variación |
| dic-22 | - feb-23 | 821.798 | |
| mar-23 | - may-23 | 807.393 | -1,8% |
| jun-23 | - ago-23 | 812.514 | 0,6% |
| set-23 | - nov-23 | 821.062 | 1,1% |
| dic-23 | - feb-24 | 840.438 | 2,4% |
| mar-24 | - may-24 | 826.334 | -1,7% |
| jun-24 | - ago-24 | 834.447 | 1,0% |
| set-24 | - nov-24 | 838.948 | 0,5% |



| III) Variaciones de períodos similares | | | |
|--|----------|------------------|-----------|
| | | Promedio Mensual | Variación |
| Semestre | | | |
| jun-23 | - nov-23 | 816.788 | |
| jun-24 | - nov-24 | 836.697 | 2,4% |

| Trimestre | | | |
|-----------|----------|------------------|-----------|
| | | Promedio Mensual | Variación |
| set-23 | - nov-23 | 821.062 | |
| set-24 | - nov-24 | 838.948 | 2,2% |

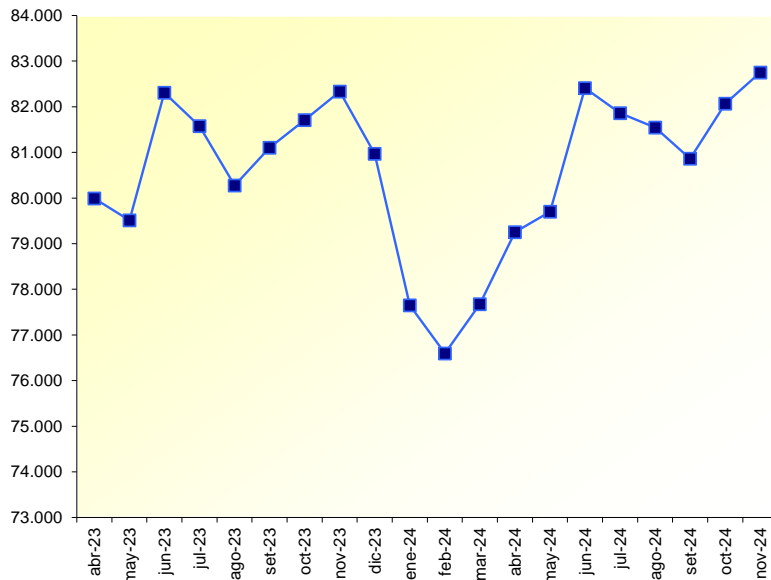
| Mes | | | |
|--------|--|------------------|-----------|
| | | Promedio Mensual | Variación |
| nov-23 | | 823.970 | |
| nov-24 | | 845.282 | 2,6% |

Fuente: metadata cotizantes de CSDA - ATYR

NOTA: Cantidad de puestos de trabajo cotizantes según mes de presentación de nómina, que corresponden al mes de cargo inmediato anterior

II.7 CANTIDAD DE PUESTOS COTIZANTES DEPENDIENTES RURALES - TOTAL PAIS (*)

| I) Información Mensual | | | |
|------------------------|------------|---------------|------------|
| Fecha | Total País | Fecha | Total País |
| diciembre-20 | 80.251 | diciembre-22 | 81.064 |
| enero-21 | 76.066 | enero-23 | 77.623 |
| febrero-21 | 74.390 | febrero-23 | 76.158 |
| marzo-21 | 76.829 | marzo-23 | 77.990 |
| abril-21 | 80.665 | abril-23 | 79.990 |
| mayo-21 | 79.970 | mayo-23 | 79.513 |
| junio-21 | 81.155 | junio-23 | 82.307 |
| julio-21 | 81.540 | julio-23 | 81.578 |
| agosto-21 | 81.548 | agosto-23 | 80.273 |
| septiembre-21 | 81.680 | septiembre-23 | 81.105 |
| octubre-21 | 81.387 | octubre-23 | 81.710 |
| noviembre-21 | 83.598 | noviembre-23 | 82.331 |
| diciembre-21 | 83.648 | diciembre-23 | 80.967 |
| enero-22 | 77.897 | enero-24 | 77.649 |
| febrero-22 | 75.679 | febrero-24 | 76.596 |
| marzo-22 | 78.168 | marzo-24 | 77.672 |
| abril-22 | 82.175 | abril-24 | 79.255 |
| mayo-22 | 80.132 | mayo-24 | 79.703 |
| junio-22 | 83.329 | junio-24 | 82.408 |
| julio-22 | 82.662 | julio-24 | 81.859 |
| agosto-22 | 81.058 | agosto-24 | 81.545 |
| septiembre-22 | 81.733 | septiembre-24 | 80.863 |
| octubre-22 | 81.136 | octubre-24 | 82.065 |
| noviembre-22 | 81.205 | noviembre-24 | 82.753 |



| II) Variaciones de períodos sucesivos | | |
|---------------------------------------|------------------|-----------|
| Año | Promedio Mensual | |
| | | Variación |
| dic-22 - nov-23 | 80.137 | |
| dic-23 - nov-24 | 80.278 | 0,2% |

| Semestre | | |
|-----------------|------------------|-----------|
| | Promedio Mensual | Variación |
| dic-22 - may-23 | 78.723 | |
| jun-23 - nov-23 | 81.551 | 3,6% |
| dic-23 - may-24 | 78.640 | -3,6% |
| jun-24 - nov-24 | 81.916 | 4,2% |

| Trimestre | | |
|-----------------|------------------|-----------|
| | Promedio Mensual | Variación |
| dic-22 - feb-23 | 78.282 | |
| mar-23 - may-23 | 79.164 | 1,1% |
| jun-23 - ago-23 | 81.386 | 2,8% |
| set-23 - nov-23 | 81.715 | 0,4% |
| dic-23 - feb-24 | 78.404 | -4,1% |
| mar-24 - may-24 | 78.877 | 0,6% |
| jun-24 - ago-24 | 81.937 | 3,9% |
| set-24 - nov-24 | 81.894 | -0,1% |

| III) Variaciones de períodos similares | | |
|--|------------------|-----------|
| Semestre | Promedio Mensual | |
| | | Variación |
| jun-23 - nov-23 | 81.551 | |
| jun-24 - nov-24 | 81.916 | 0,4% |

| Trimestre | | |
|-----------------|------------------|-----------|
| | Promedio Mensual | Variación |
| set-23 - nov-23 | 81.715 | |
| set-24 - nov-24 | 81.894 | 0,2% |

| Mes | | |
|--------|------------------|-----------|
| | Promedio Mensual | Variación |
| nov-23 | 82.331 | |
| nov-24 | 82.753 | 0,5% |

Fuente: metadata cotizantes de CSDA - ATYR

NOTA: Cantidad de puestos de trabajo cotizantes según mes de presentación de nómina, que corresponden al mes de cargo inmediato anterior

(*) Últimos dos meses con puestos de aportación rural estimados

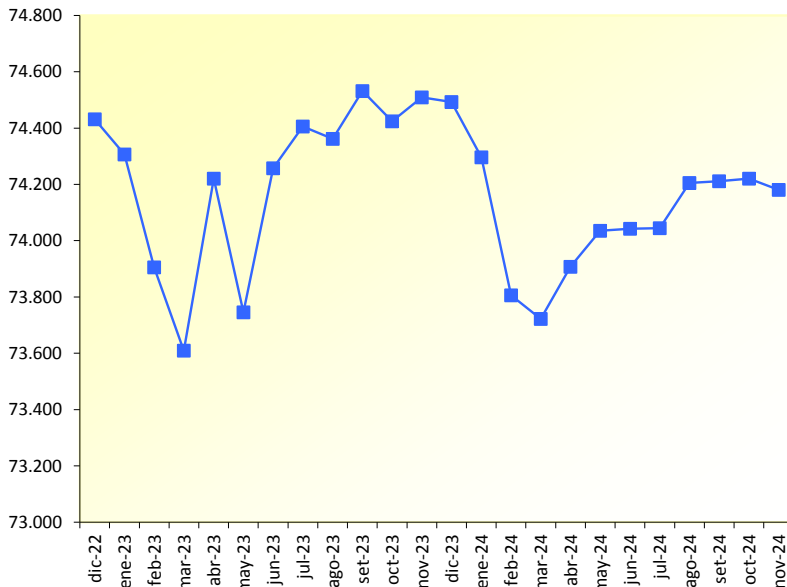
II.8 CANTIDAD DE PUESTOS COTIZANTES DEPENDIENTES DOMÉSTICOS - TOTAL PAIS

| I) Información Mensual | | | |
|------------------------|------------|---------------|------------|
| Fecha | Total País | Fecha | Total País |
| diciembre-20 | 75.865 | diciembre-22 | 74.431 |
| enero-21 | 75.745 | enero-23 | 74.306 |
| febrero-21 | 75.021 | febrero-23 | 73.905 |
| marzo-21 | 74.983 | marzo-23 | 73.609 |
| abril-21 | 75.362 | abril-23 | 74.220 |
| mayo-21 | 74.577 | mayo-23 | 73.746 |
| junio-21 | 74.559 | junio-23 | 74.257 |
| julio-21 | 74.340 | julio-23 | 74.406 |
| agosto-21 | 74.362 | agosto-23 | 74.362 |
| septiembre-21 | 74.525 | septiembre-23 | 74.532 |
| octubre-21 | 74.551 | octubre-23 | 74.424 |
| noviembre-21 | 74.743 | noviembre-23 | 74.509 |
| diciembre-21 | 74.935 | diciembre-23 | 74.493 |
| enero-22 | 74.674 | enero-24 | 74.296 |
| febrero-22 | 73.941 | febrero-24 | 73.806 |
| marzo-22 | 73.775 | marzo-24 | 73.722 |
| abril-22 | 74.169 | abril-24 | 73.907 |
| mayo-22 | 73.574 | mayo-24 | 74.035 |
| junio-22 | 73.867 | junio-24 | 74.042 |
| julio-22 | 73.923 | julio-24 | 74.044 |
| agosto-22 | 73.835 | agosto-24 | 74.205 |
| septiembre-22 | 74.187 | septiembre-24 | 74.211 |
| octubre-22 | 74.270 | octubre-24 | 74.220 |
| noviembre-22 | 74.352 | noviembre-24 | 74.181 |

| II) Variaciones de períodos sucesivos | | | |
|---------------------------------------|----------|------------------|-----------|
| | | Promedio Mensual | Variación |
| Año | | | |
| dic-22 | - nov-23 | 74.226 | |
| dic-23 | - nov-24 | 74.097 | -0,2% |

| Semestre | | | |
|----------|----------|--------|-------|
| dic-22 | - may-23 | 74.036 | |
| jun-23 | - nov-23 | 74.415 | 0,5% |
| dic-23 | - may-24 | 74.043 | -0,5% |
| jun-24 | - nov-24 | 74.151 | 0,1% |

| Trimestre | | | |
|-----------|----------|--------|-------|
| dic-22 | - feb-23 | 74.214 | |
| mar-23 | - may-23 | 73.858 | -0,5% |
| jun-23 | - ago-23 | 74.342 | 0,7% |
| set-23 | - nov-23 | 74.488 | 0,2% |
| dic-23 | - feb-24 | 74.198 | -0,4% |
| mar-24 | - may-24 | 73.888 | -0,4% |
| jun-24 | - ago-24 | 74.097 | 0,3% |
| set-24 | - nov-24 | 74.204 | 0,1% |



| III) Variaciones de períodos similares | | | |
|--|----------|------------------|-----------|
| | | Promedio Mensual | Variación |
| Semestre | | | |
| jun-23 | - nov-23 | 74.415 | |
| jun-24 | - nov-24 | 74.151 | -0,4% |

| Trimestre | | | |
|-----------|----------|--------|-------|
| set-23 | - nov-23 | 74.488 | |
| set-24 | - nov-24 | 74.204 | -0,4% |

| Mes | | | |
|--------|--|--------|-------|
| nov-23 | | 74.509 | |
| nov-24 | | 74.181 | -0,4% |

Fuente: metadata cotizantes de CSDA - ATYR

NOTA: Cantidad de puestos de trabajo cotizantes según mes de presentación de nómina, que corresponden al mes de cargo inmediato anterior

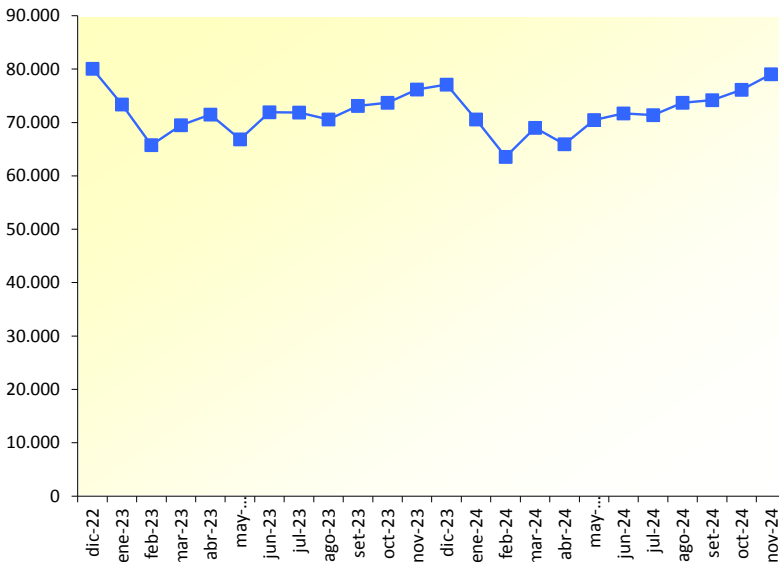
II.9 CANTIDAD DE PUESTOS COTIZANTES DEPENDIENTES CONSTRUCCIÓN - TOTAL PAIS

| I) Información Mensual | | | |
|------------------------|------------|---------------|------------|
| Fecha | Total País | Fecha | Total País |
| diciembre-20 | 62.180 | diciembre-22 | 80.072 |
| enero-21 | 57.576 | enero-23 | 73.367 |
| febrero-21 | 51.932 | febrero-23 | 65.794 |
| marzo-21 | 55.387 | marzo-23 | 69.485 |
| abril-21 | 57.851 | abril-23 | 71.462 |
| mayo-21 | 58.391 | mayo-23 | 66.868 |
| junio-21 | 59.594 | junio-23 | 71.924 |
| julio-21 | 60.101 | julio-23 | 71.867 |
| agosto-21 | 61.791 | agosto-23 | 70.596 |
| septiembre-21 | 63.871 | septiembre-23 | 73.094 |
| octubre-21 | 66.255 | octubre-23 | 73.692 |
| noviembre-21 | 69.237 | noviembre-23 | 76.180 |
| diciembre-21 | 71.859 | diciembre-23 | 77.100 |
| enero-22 | 67.542 | enero-24 | 70.562 |
| febrero-22 | 59.308 | febrero-24 | 63.566 |
| marzo-22 | 64.878 | marzo-24 | 69.013 |
| abril-22 | 68.923 | abril-24 | 65.926 |
| mayo-22 | 65.461 | mayo-24 | 70.474 |
| junio-22 | 69.673 | junio-24 | 71.684 |
| julio-22 | 71.911 | julio-24 | 71.363 |
| agosto-22 | 71.101 | agosto-24 | 73.684 |
| septiembre-22 | 74.247 | septiembre-24 | 74.211 |
| octubre-22 | 76.629 | octubre-24 | 76.129 |
| noviembre-22 | 77.741 | noviembre-24 | 79.060 |

| II) Variaciones de períodos sucesivos | | | |
|---------------------------------------|----------|------------------|-----------|
| | | Promedio Mensual | Variación |
| Año | | | |
| dic-22 | - nov-23 | 72.033 | |
| dic-23 | - nov-24 | 71.898 | -0,2% |

| Semestre | | | |
|----------|----------|------------------|-----------|
| | | Promedio Mensual | Variación |
| dic-22 | - may-23 | 71.175 | |
| jun-23 | - nov-23 | 72.892 | 2,4% |
| dic-23 | - may-24 | 69.440 | -4,7% |
| jun-24 | - nov-24 | 74.355 | 7,1% |

| Trimestre | | | |
|-----------|----------|------------------|-----------|
| | | Promedio Mensual | Variación |
| dic-22 | - feb-23 | 73.078 | |
| mar-23 | - may-23 | 69.272 | -5,2% |
| jun-23 | - ago-23 | 71.462 | 3,2% |
| set-23 | - nov-23 | 74.322 | 4,0% |
| dic-23 | - feb-24 | 70.409 | -5,3% |
| mar-24 | - may-24 | 68.471 | -2,8% |
| jun-24 | - ago-24 | 72.244 | 5,5% |
| set-24 | - nov-24 | 76.467 | 5,8% |



| III) Variaciones de períodos similares | | | |
|--|----------|------------------|-----------|
| | | Promedio Mensual | Variación |
| Semestre | | | |
| jun-23 | - nov-23 | 72.892 | |
| jun-24 | - nov-24 | 74.355 | 2,0% |

| Trimestre | | | |
|-----------|----------|------------------|-----------|
| | | Promedio Mensual | Variación |
| set-23 | - nov-23 | 74.322 | |
| set-24 | - nov-24 | 76.467 | 2,9% |

| Mes | | | |
|--------|--|------------------|-----------|
| | | Promedio Mensual | Variación |
| nov-23 | | 76.180 | |
| nov-24 | | 79.060 | 3,8% |

Fuente: metadata cotizantes de CSDA - ATYR

NOTA: Cantidad de puestos de trabajo cotizantes según mes de presentación de nómina, que corresponden al mes de cargo inmediato anterior

Se modificó el criterio para contar los puestos de construcción, pasando a contabilizar un puesto por obra, lo cual modifica las series históricas.