

**NIVEL DE LOS INDICADORES DEL  
SISTEMA DE AFILIACION  
DISTRIBUCION**

Retribuciones de Marzo/06 con aportes  
asociados distribuibles a las AFAP a partir  
de Mayo/06

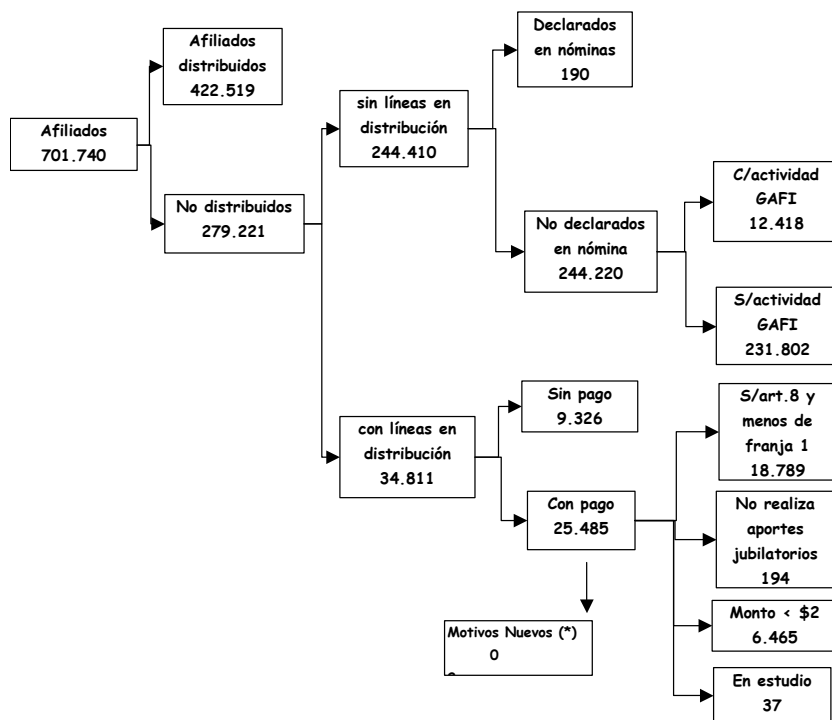
---



## NIVEL DE LOS INDICADORES DEL SISTEMA DE AFILIACION - DISTRIBUCION PARA AFILIADOS A LAS AFAP A MARZO DE 2006

De acuerdo con el informe recibido de ATYR sobre "Afiliados Afap vs Distribuciones Efectivas" para el mes de cargo Marzo/2006, a tres meses de la primera distribución, la situación de los afiliados sería:

### ESQUEMA DE SITUACIONES DE AFILIADOS



(\*) Corresponde a :Transferencias filtradas, transferencias generadas pero aun no enviadas y haberes generados pero aun no transferidos

A partir de estos datos se confeccionaron los indicadores de comportamiento para el mes de cargo marzo/2006 y se efectuó el estudio de evolución de los mismos.

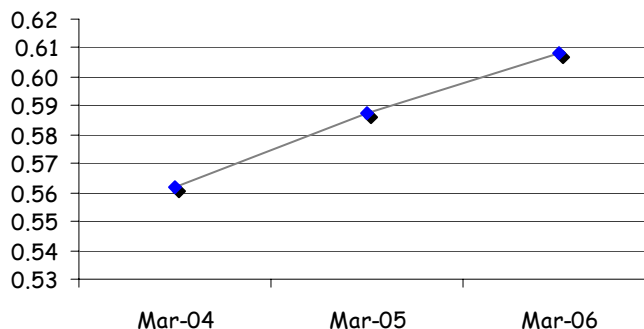
Resultado y evolución de los indicadores de comportamiento

|  | Mes de Cargo |        |        | Variaciones |            |
|--|--------------|--------|--------|-------------|------------|
|  | 03/04        | 03/05  | 03/06  | Período (*) | Acum. (**) |
| I <sub>1</sub> -Afiliados Con Distribución / Afiliados Totales                                       | 0.5619       | 0.5873 | 0.6082 | 3.57%       | 8.25%      |
| a AFAP : Máximo  | 0.5586       | 0.5836 | 0.6036 | 3.44%       | 8.07%      |
| Mínimo   |              |        |        |             |            |
| I <sub>11</sub> -Afiliados Con Distribución y con líneas de pagos / Afiliados Totales a AFAP: Máximo | 0.5978       | 0.6260 | 0.6449 | 3.02%       | 7.89%      |
| Mínimo   | 0.5942       | 0.6221 | 0.6400 | 2.89%       | 7.71%      |
| I <sub>2</sub> -Afiliados Con Distribución / Activos Registrados en BPS                              | 0.8925       | 0.8976 | 0.8991 | 0.16%       | 0.74%      |
| I <sub>21</sub> -Afiliados Con Distribución y con líneas de pagos / Activos Registrados en BPS       | 0.9495       | 0.9569 | 0.9533 | -0.37%      | 0.40%      |
| I <sub>3</sub> -Afiliados Con Distribución/Activos Incluidos en Nóminas                              | 0.9196       | 0.9227 | 0.9235 | 0.09%       | 0.42%      |
| I <sub>31</sub> -Afiliados Con Distribución y con líneas de pagos / Activos Incluidos en Nómina      | 0.9784       | 0.9836 | 0.9792 | -0.45%      | 0.08%      |
| I <sub>4</sub> -Afiliados con Distribución/Activos con Cotización                                    | 0.9403       | 0.9236 | 0.9243 | 0.07%       | -1.70%     |
| I <sub>5</sub> -Afiliados con Distribución / Activos con Aportes Distribuibles                       | 0.9993       | 0.9993 | 0.9995 | 0.02%       | 0.02%      |

(\*) Corresponde a la variación del período marzo/06 con respecto a marzo/05

(\*\*) Corresponde a la variación acumulada del período marzo/06 con respecto a marzo/04

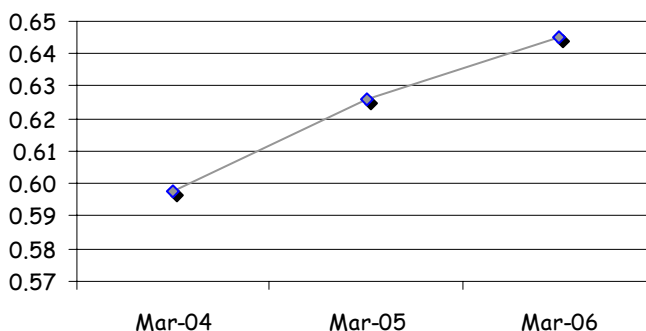
• I1-Afiliados con distribución / Afiliados Totales a las AFAP



En el mes de cargo marzo/06 existe una variación positiva del indicador, tanto respecto al período anterior como en el acumulado. Dicha variación se encuentra en el entorno del 3.6% para el período anterior y del 8.3% en el período acumulado, y es prácticamente la misma tanto en la definición del máximo como del mínimo del indicador.

Este comportamiento se debe a que si bien tanto los “Afiliados con Distribución” como los “Afiliados Totales a las AFAP” aumentan en el período considerado y en el período acumulado, el crecimiento de los primeros es superior. Así los “Afiliados con Distribución” crecen en el entorno del 8.1% en el período marzo/06 – marzo/05 y un 17.4% si se considera el período acumulado de marzo/06 respecto a marzo/04; frente a un crecimiento de los “Afiliados Totales a las AFAP” que se encuentra en el entorno del 4.4% y 8.4% según se considere el período en estudio o el acumulado.

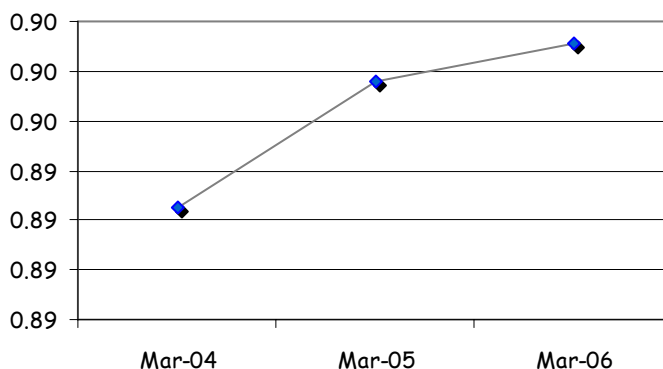
- **I11-Afiliados Con Distribución y con líneas de pagos / Afiliados Totales a AFAP**



Al ser este indicador un derivado del anterior, su comportamiento es similar. En el período estudiado como en el acumulado el indicador tiene un ascenso que se ubica en el entorno del 3.0% y en 7.8% respectivamente, tanto en la definición del mínimo como del máximo.

El menor crecimiento en el período en estudio como en el período acumulado, respecto con el indicador anterior, se explica por el comportamiento de los “Afiliados con Distribución y con líneas de pago”. Si bien estos han tenido una variación positiva en un entorno del 7.5% y del 17.0% (según miremos el período en estudio o el acumulado), este crecimiento es menor al que tuvieron los “Afiliados con distribución” en el período en estudio y en el período acumulado, lo que se ve reflejado en el crecimiento del indicador en estudio.

- **I2-Afiliados Con Distribución / Activos Registrados en BPS**



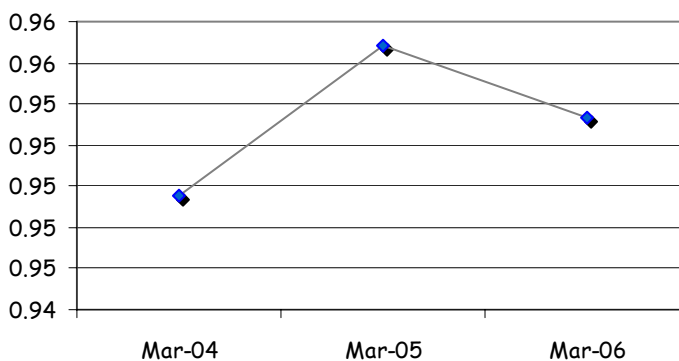
El total de personas afiliadas a las AFAP, que figuran con actividad abierta en el BPS, las cuales tuvieron distribución de aportes por el mes de cargo marzo/06 ha aumentado un 0.2% en relación con las existentes en marzo/05 y un 0.7% si las comparamos con el mes de cargo marzo/04.

La explicación del comportamiento del indicador se debe a la conducta de los componentes del mismo.

Al analizar el período marzo/06 respecto a marzo/05 el aumento del indicador se debe a que el crecimiento del denominador del indicador ("Activos registrados en el BPS") es menor al del numerador ("Afiliados con distribución"); mientras el crecimiento del primero se ubica en un entorno de 7.9% el del segundo es de 8.1%.

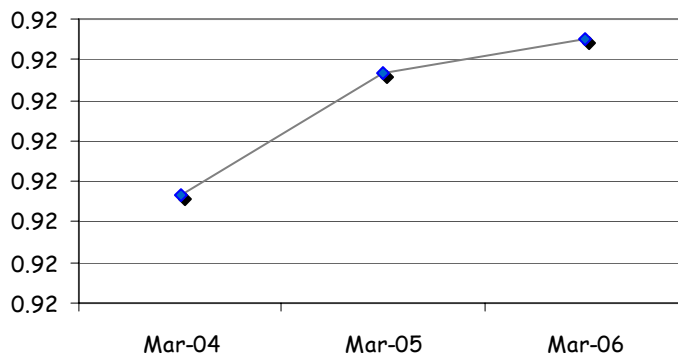
En el período acumulado (marzo/06 – marzo/04) mientras los "Afiliados con distribución" tienen un crecimiento que se encuentra en el entorno del 17.4%, los "Activos registrados en el BPS" aumentan en un 16.5%.

- **I21-Afiliados Con Distribución y con líneas de pagos / Activos Registrados en BPS**



Existe una disminución del indicador con respecto al período anterior del – 0.4% y un crecimiento del 0.4% con respecto al período acumulado marzo/06 – marzo/04. El pequeño decrecimiento se debe a que los “Afiliados con distribución y líneas de pago” crecieron un 7.5% y los “Activos registrados en BPS” un 7.9%.

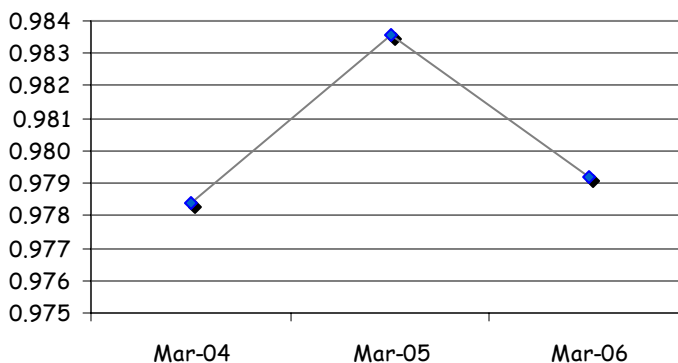
- **I3-Afiliados Con Distribución/Activos Incluidos en Nóminas**



El indicador ha tenido una variación positiva del 0.1% en el período marzo/06 respecto a marzo/05 y un crecimiento del 0.4% en el período acumulado marzo/06 respecto a marzo/04.

Este comportamiento se debe a que en el mes en estudio los “Afiliados con distribución” tienen un crecimiento del 8.1% frente al aumento de los “Activos incluidos en nómina” de un 8.0%; en tanto en el período acumulado los primeros crecen un 17.4% frente al crecimiento de 16.9% de los “Activos incluidos en nómina”.

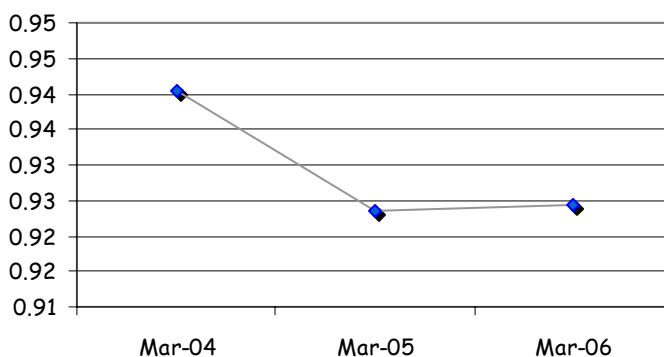
- **I31-Afiliados Con Distribución y con líneas de pagos / Activos Incluidos en Nómina**



Si bien este es un indicador derivado del anterior, encontramos un decrecimiento del orden del  $-0.4\%$  en el período marzo/06 - marzo/05; en cambio existe una variación positiva del orden del  $0.08\%$  en el período acumulado.

Este comportamiento se debe a que en el mes en estudio los “Afiliados con distribución y con líneas de pago” tienen un crecimiento del  $7.5\%$  frente al aumento de los “Activos incluidos en nómina” de un  $8.0\%$ ; en tanto en el período acumulado los primeros crecen un  $16.5\%$  frente al crecimiento de  $16.9\%$  de los “Activos incluidos en nómina”.

• **I4 -Afiliados con Distribución/Activos con Cotización**

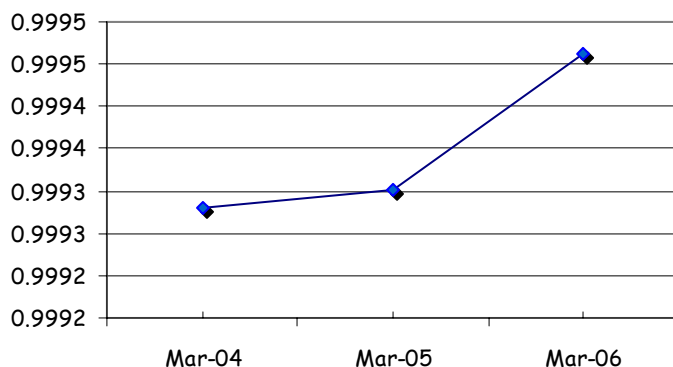


La distribución de aportes por parte del BPS de los afiliados a las AFAP por los cuales existieron aportes jubilatorios ha tenido una evolución positiva del orden del  $0.1\%$  en el período marzo/06 – marzo/05 y un decrecimiento de  $-1.7\%$  en el período marzo/06 - marzo/04.

En el período marzo/06 – marzo/05, el numerador ha tenido un crecimiento del orden de  $8.1\%$  frente a un crecimiento del denominador de  $8.0\%$ . En el período acumulado “Afiliados con distribución” ha tenido un crecimiento del  $17.4\%$  frente a un crecimiento de  $19.4\%$  de los “Activos con cotización”.



• **I5 -Afiliados con Distribución / Activos con Aportes Distribuibles**



El porcentaje de afiliados que tuvieron aportes jubilatorios para el régimen de ahorro, a los cuales se les efectuó la distribución ha crecido levemente en ambos períodos. El aumento se ubica en el entorno de 0.02%.

El leve aumento se debe a que si bien ambos integrantes del indicador han crecido, el numerador, "Afiliados con distribución", ha crecido un poco más. Para poder comprender mejor, veremos la evolución de cada uno de los componentes de los "Activos con Aportes distribuibles" en el siguiente cuadro.

|   | Mes de Cargo |         |         | Variaciones |            |
|---|--------------|---------|---------|-------------|------------|
|   | 03/04        | 03/05   | 03/06   | Período (*) | Acum. (**) |
| <b>1. Afiliados Con Distribución</b>        | 359.981      | 390.837 | 422.519 | 8.11%       | 17.37 %    |
| <b>2. Activos con aportes distribuibles</b> | 360.240      | 391.110 | 422.746 | 8.09%       | 17.35%     |
| <b>2.1 Afiliados con Distribución</b>       | 359.981      | 390.837 | 422.519 | 8.11%       | 17.37%     |
| <b>2.2 Declarados en nómina</b>             | 232          | 250     | 190     | -24.0%      | -18.1%     |
| <b>2.3 En estudio</b>                       | 27           | 23      | 37      | 60.87%      | 37.04%     |

Como podemos observar, los "Activos declarados en nómina", que son aquellos afiliados que no tuvieron distribución y para los que no existen líneas en el sistema de Distribución, pero si fueron incluidos en las nóminas y la información permanece en error o ha sido validada tardíamente (rezagos),

han decrecido en un entorno de -24.0% % en el período marzo/06 – marzo/05, y un -18.1% en el período acumulado marzo/06 – marzo/04.

Los afiliados “En estudio”, aquellos para los cuales existen líneas en el sistema de Distribución pero se está analizando el motivo por el cual no fueron distribuidos, han aumentado con respecto al período en estudio en un entorno del 60.9% y han tenido una variación positiva del 37.0% en el período acumulado.

Hay que tener en cuenta que estos crecimientos relativos al observarlos en términos absolutos se transforman en un total de 190 activos declarados en nómina y 37 en estudio, lo que nos esta dando un total 227 afiliados para el mes de cargo marzo/06 los cuales no han sido distribuidos.

### **ANEXO: Descripción de los indicadores**

#### **I<sub>1</sub>-Afiliados Con Distribución / Afiliados Totales a AFAP:**

Para la determinación específica del nivel de los indicadores de afiliación y distribución es necesario ajustar el número de afiliados a las AFAP a computar.

Como no es posible establecer, sin la realización de nuevos cruzamientos, el número exacto de afiliados con derecho a distribución de fondos, consideramos dos guarismos que permiten fijar el rango de variación de los indicadores correspondientes. Así obtendremos los valores máximos y mínimos del indicador.

**Máximo** – Se computan como afiliados al mes “n” a quienes figuran en el sistema de información como registrados en el mes “n”

**Mínimo** - Se computan como afiliados al mes “n” a quienes figuran en el sistema de información como registrados en el mes “n+2”.

Con estos dos valores obtendremos la proporción de afiliados que tienen distribución de aportes sobre el total de afiliados.

#### **I<sub>11</sub>-Afiliados Con Distribución y con líneas y pagos / Afiliados Totales a AFAP**

Este es un derivado del anterior, en el que se incluye en el numerador no sólo a los afiliados con distribución sino aquellos que acreditan aportes pero que no corresponde su distribución (afiliados con líneas de distribución y con pagos).

Hay que tener en cuenta que no todas las personas que figuran como Afiliados a las AFAP son trabajadores o patrones con actividad amparada por el BPS, por lo que el indicador tiene un valor relativo. Una vez que la base de datos de Afiliaciones sea depurada de fallecidos, inactivos y con actividad no amparada por el BPS, el indicador será de suma importancia

#### **I<sub>2</sub>-Afiliados Con Distribución / Activos Registrados en BPS**

Esta relación nos indica el porcentaje del total de personas afiliadas a las AFAP que figuran con actividad abierta en el BPS, que tuvieron distribución de aportes.

#### **I<sub>21</sub>-Afiliados Con Distribución y con líneas y pagos / Activos Registrados en BPS**

Indicador derivado del anterior, en el que se incluye en el numerador a los afiliados con distribución y que acreditan aportes pero que no corresponde su distribución

### **I<sub>3</sub>-Afiliados Con Distribución/Activos Incluidos en Nóminas**

Esta relación nos indica el porcentaje de afiliados a las AFAP que tuvieron distribución y que fueron incluidos en las nóminas que las empresas debieron presentar respecto a las contribuciones devengadas.

### **I<sub>31</sub>-Afiliados Con Distribución y con líneas y pagos / Activos Incluidos en Nómina**

Indicador derivado del anterior en el que se incluye en el numerador no sólo a los afiliados con distribución sino aquellos que acreditan aportes pero que no corresponde su distribución (afiliados con líneas de distribución y con pagos)

Estos indicadores pretenden medir el comportamiento conjunto de los sistemas de recaudación y de distribución del BPS respecto al cumplimiento en la transferencia de aportes de quienes tienen registrada su actividad y contribuciones mensuales al sistema previsional.

### **I<sub>4</sub> -Afiliados con Distribución/Activos con Cotización**

Esta relación nos indica el porcentaje de distribución de aportes por parte del BPS de los afiliados a las AFAP por los cuales existieron aportes jubilatorios.

### **I<sub>5</sub> -Afiliados con Distribución / Activos con Aportes Distribuibles**

Porcentaje de afiliados que tuvieron aportes jubilatorios para régimen de ahorro, los cuales tuvieron distribución de aportes por parte del BPS.