

**NIVEL DE LOS INDICADORES DEL  
SISTEMA DE AFILIACION-  
DISTRIBUCION**

Retribuciones de Marzo/09 con aportes  
asociados distribuibles a las AFAP a  
partir de Mayo/09

---

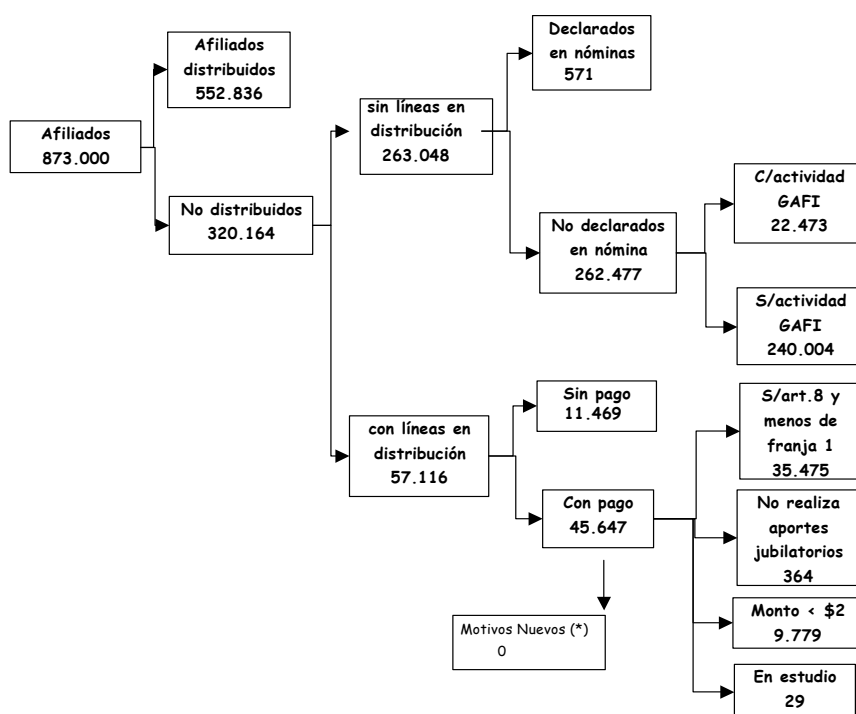


## **NIVEL DE LOS INDICADORES DEL SISTEMA DE AFILIACION-DISTRIBUCION**

Retribuciones de Marzo/09 con aportes asociados distribuibles a las AFAP a partir de Mayo/09

De acuerdo con el informe recibido de ATYR sobre “Afiliados Afap vs Distribuciones Efectivas” para el mes de cargo Marzo/2009, a tres meses de la primera distribución, la situación de los afiliados sería:

### **ESQUEMA DE SITUACIONES DE AFILIADOS**



(\*) Corresponde a :Transferencias filtradas, transferencias generadas pero aun no enviadas y haberes generados pero aun no transferidos

A partir de estos datos se confeccionaron los indicadores de comportamiento para el mes de cargo marzo/2009 y se efectuó el estudio de evolución de los mismos.

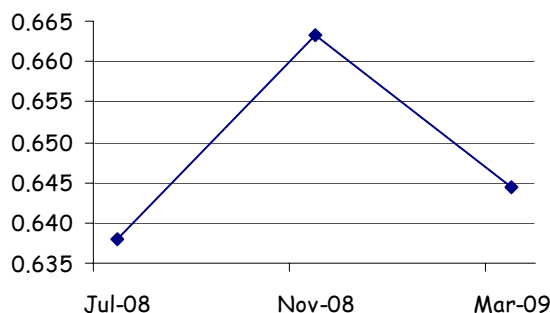
## Resultado y evolución de los indicadores de comportamiento

Variaciones	Mes de Cargo				
	07/08	11/08	03/09	Período (*)	Acum. (**)
<b>I<sub>1</sub>-Afiliados Con Distribución / Afiliados Totales a AFAP : Máximo Mínimo</b>	0.6379 0.6282	0.6632 0.6558	0.6444 0.6358	-2.84% -3.04 %	1.02% 1.21%
<b>I<sub>11</sub>-Afiliados Con Distribución y con líneas de pagos / Afiliados Totales a AFAP: Máximo Mínimo</b>	0.6887 0.6782	0.7084 0.7004	0.6976 0.6883	- 1.52% - 1.73%	1.30% 1.49%
<b>I<sub>2</sub>-Afiliados Con Distribución / Activos Registrados en BPS</b>	0.8677	0.8961	0.8734	-2.54%	0.65%
<b>I<sub>21</sub>-Afiliados Con Distribución y con líneas de pagos / Activos Registrados en BPS</b>	0.9368	0.9571	0.9455	-1.22%	0.93%
<b>I<sub>3</sub>-Afiliados Con Distribución/Activos Incluidos en Nóminas</b>	0.9066	0.9208	0.9055	-1.66%	-0.12%
<b>I<sub>31</sub>-Afiliados Con Distribución y con líneas de pagos / Activos Incluidos en Nómina</b>	0.9787	0.9835	0.9803	-0.33%	0.16%
<b>I<sub>4</sub> -Afiliados con Distribución/Activos con Cotización</b>	0.9121	0.9214	0.9069	-1.58%	-0.57%
<b>I<sub>5</sub> -Afiliados con Distribución / Activos con Aportes Distribuibles</b>	0.9940	0.9998	0.9989	-0.09%	0.50%

(\*) Corresponde a la variación del período marzo/09 con respecto a noviembre/08

(\*\*) Corresponde a la variación acumulada del período marzo/09 con respecto a julio/08.

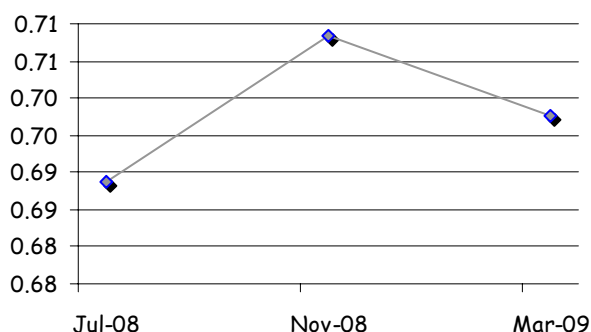
- **I1-Afiliados con distribución / Afiliados Totales a las AFAP**



El ratio de "Afiliados con distribución" en el total de "Afiliados a las AFAP" muestra una variación negativa en la comparación marzo 2009, noviembre 2008. De acuerdo al indicador de máximo, la caída fue de 2.84% y se debe a una reducción de los "Afiliados con Distribución" de 0,38%, junto a un crecimiento de los "Afiliados totales a las AFAP" de 2.53%.

No obstante, el indicador presenta una variación positiva respecto a julio 2008, de 1.02%, resultado de un aumento de los "Afiliados con distribución" de 6.92% superior al incremento de los "Afiliados Totales" que ascendió a 5.84%.

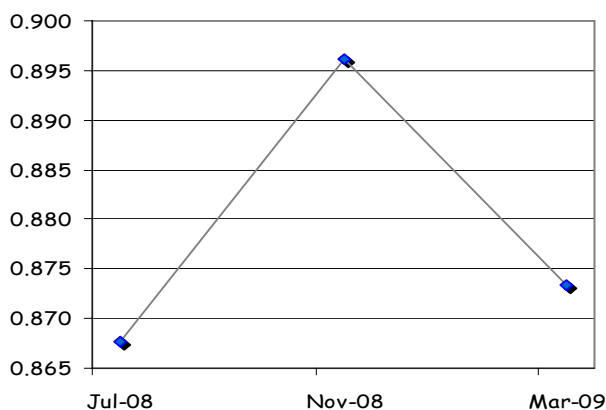
- **I11-Afiliados Con Distribución y con líneas de pagos / Afiliados Totales a AFAP**



Este indicador se reduce un 1.52% para el último período analizado, y esta caída responde a un crecimiento de los "Afiliados con distribución y con líneas de pago" menor al que experimentan los "Afiliados totales". El numerador creció un 0.97% y el denominador como ya se mencionó en el indicador anterior, creció 2.53 %.

En el período acumulado se observa un incremento de 1.30%. Este resultado surge de las evoluciones de los componentes, en que el numerador aumenta un 7.21% y el denominador 5.84%.

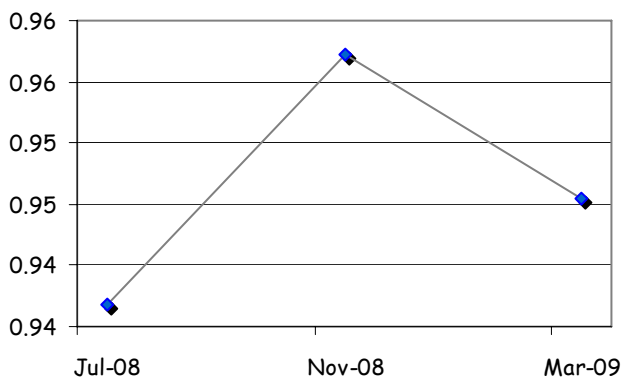
- **I2-Afiliados Con Distribución / Activos Registrados en BPS**



Del total de personas afiliadas a las AFAP que figuran con actividad abierta en el BPS, aquellas que tuvieron distribución de aportes por el mes de cargo marzo 2009 ha disminuido un 2.54% en relación con las existentes en noviembre 2008. Los "Afiliados con distribución" disminuyen un 0.38%, y los "Activos registrados en BPS" se incrementan un 2.21%, lo que explica la caída del indicador.

En la comparación de marzo 2009 con julio 2008, se observa un leve incremento de 0.65%, resultado de un crecimiento de los "Afiliados con distribución" de 6.92% y un menor incremento de los "Activos Registrados en BPS" de 6.23%.

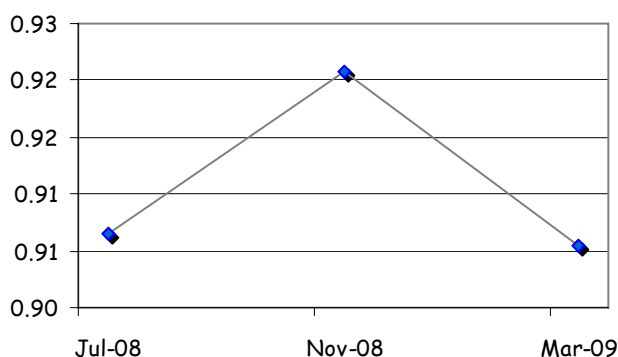
- **I21-Afiliados Con Distribución y con líneas de pago / Activos Registrados en BPS**



El indicador muestra una caída con respecto al período anterior de 1.22%. Esto se debe a que los “Afiliados con distribución y líneas de pago” crecieron un 0.97%, mientras los “Activos registrados en BPS”, como fue mencionado en el indicador anterior, crecen un 2.21%

La comparación de marzo 2009 con julio 2008, evidencia un leve aumento del indicador de 0.93%. Esta variación positiva surge de un crecimiento de los “Afiliados con Distribución y con líneas de pago” de un 7.21%, mayor al incremento de los “Activos registrados en BPS” que fue de 6.23%.

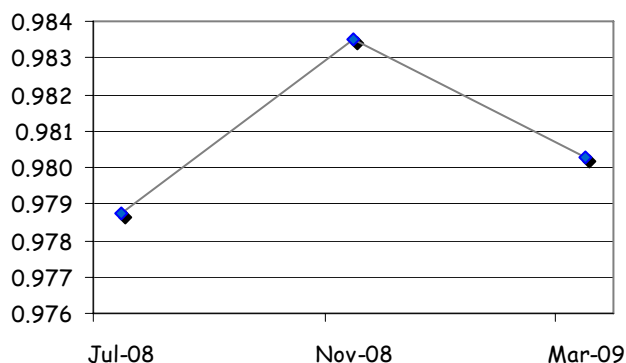
- **I3-Afiliados Con Distribución/Activos Incluidos en Nóminas**



El indicador ha tenido una disminución en ambos períodos. Si se compara con noviembre 2008 la caída es de 1.66%, y si se compara con julio 2008 la reducción es de 0.12%.

Este comportamiento se debe a que en el último período los “Afiliados con distribución” tienen un decrecimiento de 0.38% frente a un aumento de los “Activos incluidos en nómina” de 1.30%; en tanto en el período acumulado los primeros crecen un 6.92% frente al crecimiento de 7.05% de los “Activos incluidos en nómina”.

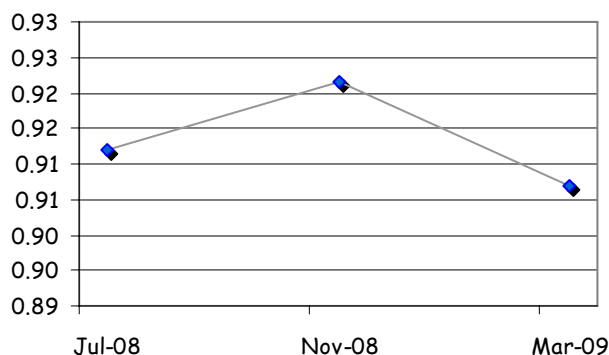
- **I31-Afiliados Con Distribución y con líneas de pagos / Activos Incluidos en Nómina**



Este indicador presenta una disminución del orden del 0.33% en el período marzo 2009 – noviembre 2008; este comportamiento se debe a que en el mes en estudio los “Afiliados con distribución y con líneas de pago” tienen un crecimiento del 0.97% frente al aumento de los “Activos incluidos en nómina” de un 1.30%.

Para el período acumulado se observa un leve aumento del indicador de 0.16%, dado que el numerador crece un 7.21% frente al crecimiento levemente inferior del denominador, 7.05%.

- **I4 -Afiliados con Distribución/Activos con Cotización**

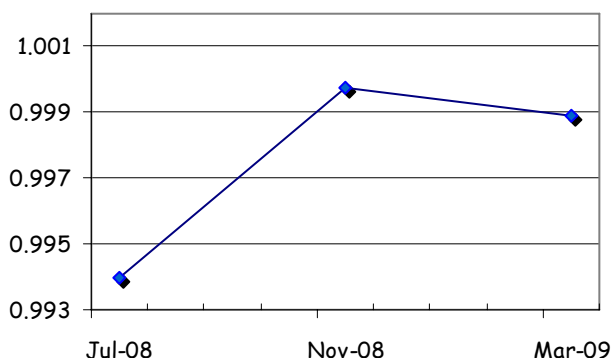


La distribución de aportes por parte del BPS de los afiliados a las AFAP por los cuales existieron aportes jubilatorios ha tenido una disminución de 1.58% en el período marzo 2009 – noviembre 2008. Esta disminución responde a una leve disminución del numerador de 0.38%, frente a un crecimiento del denominador de 1.21%.



La evolución respecto a julio 2008 también resulta desfavorable para el indicador, con una caída de 0.57%. Este resultado surge de un crecimiento de los “Afiliados con distribución” de 6.92% frente a un crecimiento de 7.53% de los “Activos con cotización”.

• **15 -Afiliados con Distribución / Activos con Aportes Distribuibles**



El porcentaje de afiliados que tuvieron aportes jubilatorios para el régimen de ahorro, a los cuales se les efectuó la distribución se redujo levemente respecto a noviembre 2008 en 0.09%. En este período, los “Afiliados con distribución”, disminuyen un 0.38% como se mencionó en el indicador anterior, mientras los “Activos con Aportes Distribuibles” se reducen 0.30%.

En el período acumulado, la evolución del indicador es positiva, con un crecimiento de 0.50%, resultado de un crecimiento de los “Afiliados con distribución” de un 6.92% y los “Activos con Aportes Distribuibles” de 6.39%.

En el siguiente cuadro se presenta la evolución de cada uno de los componentes.

	Mes de Cargo			Variaciones	
	07/08	11/08	03/09	Período (*)	Acum. (**)
<b>1. Afiliados Con Distribución</b>	517.056	554.964	552.836	-0.38%	6.92 %
<b>2. Activos con aportes distribuibles</b>	520.185	555.094	553.436	-0.30%	6.39%
<b>2.1 Afiliados con Distribución</b>	517.056	554.964	552.836	-0.38%	6.92%
<b>2.2 Declarados en nómina</b>	3094	77	571	641.56%	-81.54%
<b>2.3 En estudio</b>	35	53	29	-45.28%	-17.14%

Como podemos observar, los “Activos declarados en nómina”, que son aquellos afiliados que no tuvieron distribución por carecer de líneas en el sistema de Distribución, pero si fueron incluidos en las nóminas y la información permanece en error o ha sido validada tardíamente (rezagos), se incrementan en forma importante respecto a noviembre 2008. En cambio respecto a julio 2008, se reduce dado el nivel elevado que presentaba para dicho mes. Los afiliados “En estudio”, aquellos para los cuales existen líneas en el sistema de Distribución pero se está analizando el motivo por el cual no fueron distribuidos, ha disminuido un 45.28 % en el período marzo 2009 – noviembre 2008, mientras que respecto a julio 2008 la reducción es de 17.14%, alcanzando 29 casos en marzo 2009.

## ANEXO: Descripción de los indicadores

### **I<sub>1</sub>-Afiliados Con Distribución / Afiliados Totales a AFAP:**

Para la determinación específica del nivel de los indicadores de afiliación y distribución es necesario ajustar el número de afiliados a las AFAP a computar. Como no es posible establecer, sin la realización de nuevos cruzamientos, el número exacto de afiliados con derecho a distribución de fondos, consideramos dos guarismos que permiten fijar el rango de variación de los indicadores correspondientes. Así obtendremos los valores máximos y mínimos del indicador.

**Máximo** – Se computan como afiliados al mes “n” a quienes figuran en el sistema de información como registrados en el mes “n”

**Mínimo** - Se computan como afiliados al mes “n” a quienes figuran en el sistema de información como registrados en el mes “n+2”.

Con estos dos valores obtendremos la proporción de afiliados que tienen distribución de aportes sobre el total de afiliados.

### **I<sub>11</sub>-Afiliados Con Distribución y con líneas y pagos / Afiliados Totales a AFAP**

Este es un derivado del anterior, en el que se incluye en el numerador no sólo a los afiliados con distribución sino aquellos que acreditan aportes pero que no corresponde su distribución (afiliados con líneas de distribución y con pagos).

Hay que tener en cuenta que no todas las personas que figuran como Afiliados a las AFAP son trabajadores o patrones con actividad amparada por el BPS, por lo que el indicador tiene un valor relativo. Una vez que la base de datos de Afiliaciones sea depurada de fallecidos, inactivos y con actividad no amparada por el BPS, el indicador será de suma importancia

### **I<sub>2</sub>-Afiliados Con Distribución / Activos Registrados en BPS**

Esta relación nos indica el porcentaje del total de personas afiliadas a las AFAP que figuran con actividad abierta en el BPS, que tuvieron distribución de aportes.

### **I<sub>21</sub>-Afiliados Con Distribución y con líneas y pagos / Activos Registrados en BPS**

Indicador derivado del anterior, en el que se incluye en el numerador a los afiliados con distribución y que acreditan aportes pero que no corresponde su distribución

### **I<sub>3</sub>-Afiliados Con Distribución/Activos Incluidos en Nóminas**

Esta relación nos indica el porcentaje de afiliados a las AFAP que tuvieron distribución y que fueron incluidos en las nóminas que las empresas debieron presentar respecto a las contribuciones devengadas.

### **I<sub>31</sub>-Afiliados Con Distribución y con líneas y pagos / Activos Incluidos en Nómina**

Indicador derivado del anterior en el que se incluye en el numerador no sólo a los afiliados con distribución sino aquellos que acreditan aportes pero que no corresponde su distribución (afiliados con líneas de distribución y con pagos)

Estos indicadores pretenden medir el comportamiento conjunto de los sistemas de recaudación y de distribución del BPS respecto al cumplimiento en la transferencia de aportes de quienes tienen registrada su actividad y contribuciones mensuales al sistema previsional.

### **I<sub>4</sub> -Afiliados con Distribución/Activos con Cotización**

Esta relación nos indica el porcentaje de distribución de aportes por parte del BPS de los afiliados a las AFAP por los cuales existieron aportes jubilatorios.

### **I<sub>5</sub> -Afiliados con Distribución / Activos con Aportes Distribuibles**

Porcentaje de afiliados que tuvieron aportes jubilatorios para régimen de ahorro, los cuales tuvieron distribución de aportes por parte del BPS.