

## **ALGUNAS ESTADÍSTICAS ASOCIADAS AL SECTOR RURAL**

### **Lista de cuadros**

- CUADRO 1: Cotizantes I.V.S. rurales
- CUADRO 2.1: Pasividades rurales
- CUADRO 2.2: Beneficiarios rurales de Asignaciones Familiares
- CUADRO 2.3: Beneficiarios rurales de Seguro por Desempleo
- CUADRO 3.1: Recursos sector rural
- CUADRO 3.2: Erogaciones sector rural

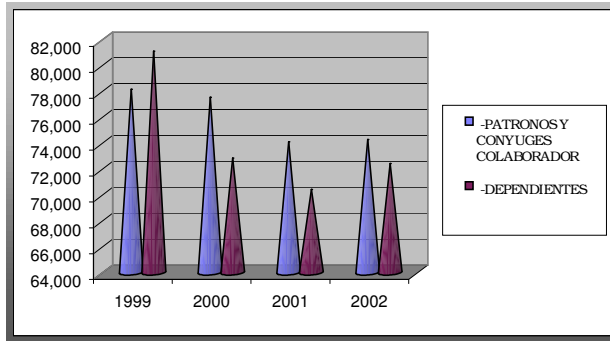
**CUADRO 1**

**COTIZANTES IVS RURALES POR AÑO, SEGÚN RELACIÓN DE DEPENDENCIA**

(Número de puestos promedio anual)

	1999	2000	2001	2002
Patronos y cónyuges colaborador	78.112	77.506	74.079	74.253
Dependientes	81.062	72.824	70.389	72.407
<b>Total</b>	<b>159.174</b>	<b>150.329</b>	<b>144.468</b>	<b>146.660</b>

Fuente: Consolidados mensuales de Recaudación ATYR

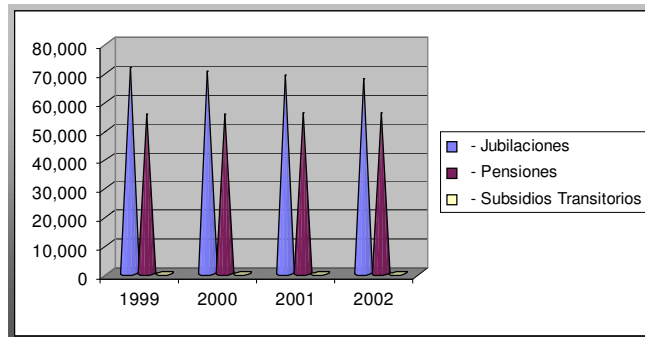


**CUADRO 2.1**

**PASIVIDADES RURALES IVS POR AÑO, SEGÚN TIPO DE PRESTACIÓN**

(Número de beneficiarios promedio anual)

	1999	2000	2001	2002
Jubilaciones	71.371	70.234	68.925	67.751
Pensiones	55.284	55.494	55.616	55.667
Subsidios Transitorios	s/d	s/d	s/d	s/d
<b>Total</b>	<b>126.655</b>	<b>125.728</b>	<b>124.541</b>	<b>123.418</b>



**CUADRO 2.2**

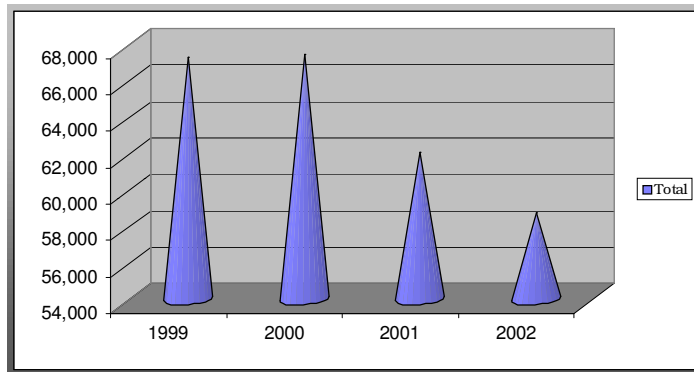
**RURALES - ASIGNACIONES FAMILIARES POR AÑO, SEGÚN NIVEL DE LA PRESTACIÓN**

(Número de beneficiarios promedio anual)(1)

- Cobran al 8% del SMN	2,544	2,646	s/d	s/d
- Cobran al 16% del SMN	64,696	64,741	s/d	s/d
<b>Total</b>	<b>67,240</b>	<b>67,386</b>	<b>62,047</b>	<b>58,704</b>

Fuente: Repartición Informática y a partir de 2001 RING de Prestaciones

(1) Clasificación de beneficiarios de Asignaciones Familiares según rama de atribuario: Rural.



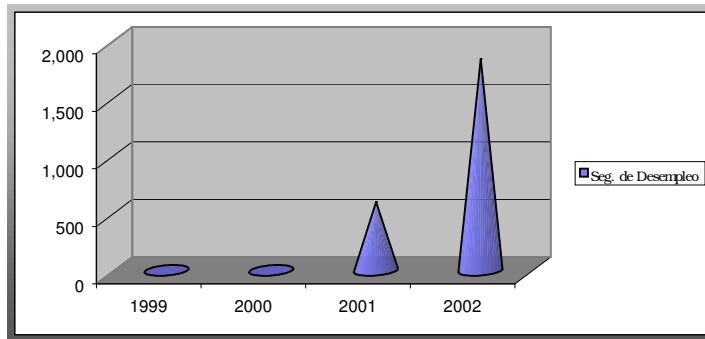
**CUADRO 2.3**

**RURALES - SEGURO POR DESEMPLEO**

(Número de beneficiarios promedio anual) (1)				
	1999	2000	2001	2002
	n/c	n/c	(2)	(3)
<b>Total</b>			<b>595</b>	<b>1.837</b>

Fuente: Información especial proporcionada por Consorcio Integrís

- (1) Se incorpora al régimen de Seguros por Desempleo a los trabajadores dependientes rurales remunerados a partir del Decreto 211/001 de 8/06/2001.
- (2) Promedio emisiones setiembre - diciembre de 2001.
- (3) Promedio emisiones enero - octubre de 2002, última información disponible.



**CUADRO 3.1****RECURSOS SECTOR RURAL POR AÑO, SEGÚN TIPO DE APORTE**

(En pesos corrientes)

	1999	2000	2001	2002
<b>RECURSOS I.V.S.</b>	494.422.149	479.927.315	317.287.192	631.555.945
Aporte patronal jubilatorio	209.986.836	225.380.859	129.793.772	198.636.874
Aporte personal jubilatorio	239.315.840	207.842.416	140.970.170	331.541.732
Convenios	16.692.135	13.982.208	13.343.446	19.607.340
Multas, Recargos e Intereses	18.066.054	21.330.141	16.441.121	33.469.387
Varios (1)	10.361.284	11.391.691	16.738.683	48.300.613
<b>APORTES SEGURO ENFERMEDAD (2) (3)</b>	187.720.053	203.547.181	197.623.149	172.829.761
<b>Total</b>	<b>682.142.202</b>	<b>683.474.497</b>	<b>514.910.342</b>	<b>804.385.707</b>

Fuente: Balance General del Organismo y estimaciones propias

(1) Incluye cuotaparte ingresos de inversiones y varios.

(2) Incluye aporte personal y patronal por patronos, cónyuges colaboradores y dependientes.

(3) Estimado.

**CUADRO 3.2****EROGACIONES SECTOR RURAL POR AÑO, SEGÚN TIPO DE PRESTACIÓN**

(En pesos corrientes)

	1999	2000	2001	2002
<b>I.V.S.</b>	2.725.050.401	2.705.586.634	2.725.380.039	2.762.994.649
Jubilaciones	2.054.133.926	2.069.502.111	2.064.640.564	2.031.735.121
Pensiones	537.730.999	618.565.510	643.521.233	668.091.401
Subsidios Transitorios	5.660.762	6.376.453	5.057.483	2.654.521
Otras Prestaciones (1)	127.524.714	11.142.560	12.160.758	60.513.607
<b>SEGURO</b>	756.072.783	699.569.498	673.098.006	678.251.222
<b>ENFERMEDAD</b>				
Asistencia Médica	737.508.269	679.324.887	654.108.367	660.892.160
Mutual (2)				
Subsidio por Enfermedad (2)	18.564.514	20.244.611	18.989.639	17.359.063
<b>ASIGNACIONES FAMILIARES (2)</b>	142.152.915	148.023.132	128.280.456	147.935.324
<b>SEGURO DESEMPLEO (2) (3)</b>			3.880.927	37.556.106
<b>Total</b>	<b>3.623.276.100</b>	<b>3.553.179.263</b>	<b>3.530.639.428</b>	<b>3.626.737.302</b>

Fuente: Balance General del Organismo y estimaciones propias

- (1) Incluye primeras liquidaciones de jubilaciones y pensiones, subsidio por fallecimiento y cuota parte de Promoción Social.  
(2) Estimado.  
(3) Se incorpora al régimen de Seguros por Desempleo a los trabajadores dependientes rurales remunerados a partir del Decreto 211/001 de 8/06/2001.